



CNPJ:
38.065.012/0001-77

Início do Fundo:
29/01/2021

Administrador:
BTG Pactual Serv. Fin. S/A DTVM

Público-Alvo:
Investidores em geral

Gestor:
Capitânia Investimentos

Classificação Anbima:
Renda Fixa Duração Livre Crédito Livre

Taxa de Administração
1% a.a.

Taxa de Performance:
Não há

Número de Cotas:
7.422.138

Relatório Mensal de Fevereiro de 2024



RESUMO

Valor de Mercado (R\$/Cota)¹:
R\$ 102,54

Valor Patrimonial (R\$/Cota)¹:
R\$ 101,22

Valor de Mercado:
R\$ 761.066.030

Patrimônio Líquido:
R\$ 751.272.749

Última Distribuição (R\$/Cota):
R\$ 1,50

Volume negociado no mês:
R\$ 40.015.677

Média diária do volume negociado (mês):
R\$ 2.106.088

Quantidade de cotistas:
22.608

PROVENTOS

Data base	Pagamento	R\$/Cota	Mês de referência
29/02/2024	14/03/2024	1,50	Fevereiro de 2024
31/01/2024	16/02/2024	1,15	Janeiro de 2024
28/12/2023	15/01/2024	1,00	Dezembro de 2023

¹Considerando as cotas de fechamento de 29/02/2024

CAPITÂNIA INFRA FIC FI (TICKER B3: CPTI11)

O “CAPITÂNIA INFRA FIC FIRF” é um Fundo de Investimento em Cotas de Fundos Incentivados de Investimento em Infraestrutura Renda Fixa Crédito Privado constituído sob a forma de condomínio fechado, com prazo indeterminado de duração.

OBJETIVO: O Fundo tem o objetivo de proporcionar rentabilidade aos seus Cotistas através da aquisição preponderantemente de debêntures isentas de infraestrutura, conforme a política de investimento definida no Capítulo III do Regulamento.

PROVENTOS: O Fundo utilizará regime de melhores esforços para distribuir a seus cotistas, no mínimo, 95% (noventa e cinco por cento) dos Rendimentos recebidos no período, considerando uma janela móvel de doze meses. O resultado auferido em um determinado período será distribuído aos cotistas, mensalmente, sempre no 10º (décimo) dia útil do mês subsequente ao recebimento dos recursos pelo Fundo. Farão jus aos rendimentos de que trata o parágrafo anterior os titulares de cotas do Fundo inscritos no Dia Útil anterior à data de anúncio na B3, de acordo com as contas de depósito mantidas pela instituição escrituradora das cotas.

A gestão ainda que faça uso da menção do fundo CAPITÂNIA INFRA MASTER I (CNPJ 38.120.714/0001-06) em seu regulamento como uma alternativa de investimento, não mais realizará aplicações neste veículo por consequência de seu encerramento, datado de dezembro de 2023.

RESUMO

COMENTÁRIO DO GESTOR



- [Mercado](#)
- [CPTI](#): 49 ativos, marcados a IPCA + 8,33% a.a., *duration* de 4,57 anos e rating médio dos ativos em AA-

DISTRIBUIÇÃO DE DIVIDENDOS



- Dividendos de R\$ 1,50 / cota. DY 17,55% a.a.
- Dividendos acumulados desde o início do fundo de R\$ 44,00 (média R\$ 1,22/mês). DY últimos 12 meses 12,92% a.a. (considerando o preço de fechamento no dia 29/02)

RESULTADO DO FUNDO



- Resultado (caixa) líquido de R\$ 0,36/ cota
- A parcela de juros representou 55% do resultado, enquanto atualização monetária e ganho de capital corresponderam a 6% e 39%, respectivamente.
- Resultado (contábil) líquido de R\$ 1,09/cota

ALOCAÇÃO – 29/02/2024



- 49 diferentes exposições a empresas e/ou projetos de infraestrutura
- Rating da carteira: AA-
- TOP 5 maiores exposições: Codesa, MS306, Ligga Telecomunicações, Americanet e Pampa Sul

CARTEIRA DE CRÉDITO – 29/02/2024



- Carteira marcada, na média ponderada, a IPCA + 8,33% a.a.
- Spread-over B: 2,90%
- Duration aproximada: 4,57 anos

MOVIMENTAÇÕES NA CARTEIRA



- Duas aquisições no mercado primário, com taxa média de IPCA + 7,59%
- No mercado secundário, vendas na taxa média de IPCA + 7,61%

CPTI11 - NEGOCIAÇÃO NA B3



- Liquidez diária média de R\$ 2.106.088
- Encerramos o período com 22.608 cotistas

COMENTÁRIO DO GESTOR



Mercado

Japão e Reino Unido entram em recessão, Alemanha a evita por um triz, Europa Continental e China desaceleram, enquanto os Estados Unidos desafiam a alta de juros com forte geração de empregos, aumento da renda real e ativos batendo recorde de alta após recorde de alta. Inflação ou recessão, o dilema mais velho do mercado, parece estar de volta.

No mundo, ações subiram 4%, com contribuição de +8% da bolsa da China após anúncio de suporte oficial às cotações (Estados Unidos +2%, Japão +8%, Alemanha +4%). Taxas do Tesouro americano de dez anos subiram de 3,91% para 4,25%. Títulos de dívida corporativa globais caíram 1,5% (porém não os de maior risco: o *high yield* subiu 0,5%). REITS (fundos imobiliários globais) subiram 0,3%.

O dólar ganhou 1% contra a cesta de moedas pares. As *commodities* ganharam 1% em dólares, com alta de 3% no petróleo e quedas de até 7% nos grãos. O Bitcoin subiu 44% no mês.

O Brasil tem copiado a direção das principais classes de ativos globais. O Ibovespa subiu 1% no mês. O real caiu 0,4% contra o dólar. O índice IFIX de fundos imobiliários subiu 0,8%. Os juros curtos lutaram durante todo o mês contra a marca de dois dígitos e terminaram a 9,9% para janeiro de 2027, contra 9,8% no mês anterior.

No Relatório Focus do Banco Central, as expectativas tanto de crescimento econômico quanto de inflação quanto de resultado primário melhoraram em relação ao mês passado.

No dia primeiro, o governo anunciou medidas para coibir a emissão de papéis bancários isentos – LCIs e LCAs – para fins diversos do incentivo ao imobiliário e ao agro. A corrida para aplicações que permanecem isentas causou movimento perceptível nos preços, com o Índice de Debêntures ANBIMA subindo 1,7% e os *spreads* de crédito de papéis AAA caindo 0,20%.

Aparentemente, os preços dos ativos no Brasil poderiam desempenhar melhor e não deslancham por conta do vento de proa das condições internacionais. Em fevereiro, os títulos indexados à inflação do México e dos Estados Unidos fecharam a 4,80% e 1,93% respectivamente. Com tal concorrência, as nossas NTNBS não conseguiriam negociar abaixo de 5% nem se quisessem: a de dez anos fechou a 5,64%, com alta de 0,04 ponto sobre janeiro.

O que falta para o país vencer esse vento de proa? Podemos comparar com 2003-2004, a última grande aceleração do crescimento testemunhada pelos brasileiros: Tesouro americano pagando mais de 4%? Sim. Âncora cambial? Sim. Real de partida depreciado? Sim. Juros de partida de dois dígitos? Sim. PE do Ibovespa abaixo de 10? Sim. Política fiscal expansionista? Sim. Governo desenvolvimentista? Sim. Crescimento do emprego? Sim. Superávit primário? Não. Opa!

Contar com que o crescimento gere a própria arrecadação e a conta fiscal feche lá na frente talvez seja exagerar a capacidade brasileira de “pegar no tranco”. Mesmo assim, há chance de, exceto por uma trajetória muito perversa do déficit público (que não é esperada neste momento), o lado fiscal perder evidência, na mente dos investidores, diante do crescimento.

Enfim, a possibilidade de mudança favorável dos ventos mundiais ainda existe, embora o expectador atento acompanhe uma escalada de desafios àquele consenso que legou ao mundo décadas de paz, moderação, desinflação, prosperidade e liquidez.

COMENTÁRIO DO GESTOR



CPTI

Em fevereiro o volume de negociações de debênture no mercado secundário chegou a R\$ 21 bilhões, maior patamar observado na série histórica. No centro deste movimento, o ajuste de lastros elegíveis do CMN como limitador de emissões de CRAs e CRIs, que mencionamos na última carta.

Resultante disso, uma compressão média de 40 bps nos spreads de crédito dos ativos 12.431, o que levou a rentabilidade da cota patrimonial do fundo, ajustada por provento, avançar 1,47% no mês. O mercado acelerou um pouco mais, e entregou ao investidor rentabilidade de 2,87%. A rentabilidade acumulada do fundo desde o início, ajustada por proventos, está em 38,46% (45,25% com gross-up).

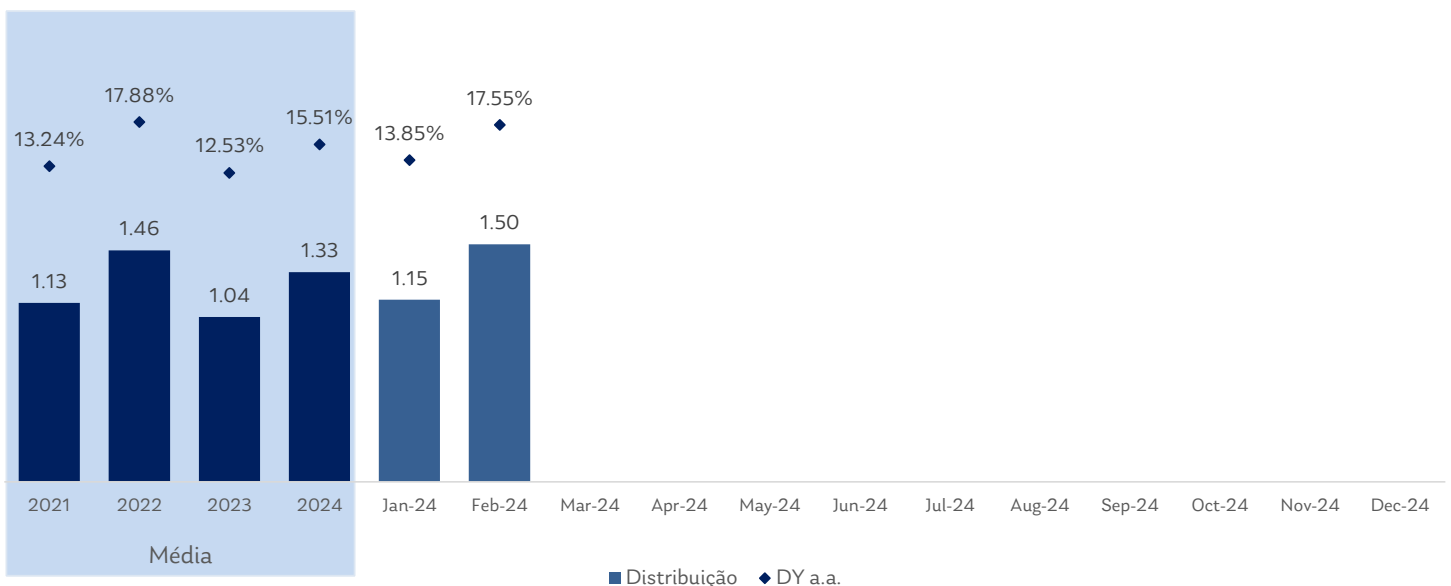
Quanto ao mercado primário, observamos um cenário mais contido neste início de ano, com o volume médio de emissões de títulos de crédito próximo a R\$ 25 bilhões nos dois primeiros meses do ano. Esperamos um aumento nos volumes de emissão, especialmente em debêntures incentivadas, nos próximos meses.

Apesar dos volumes emitidos mais baixos, realizamos alocações em dois novos ativos durante o mês:

- ASER12 – Controlada pela Conasa Infraestrutura, a Águas do Sertão é responsável pelo abastecimento de água e do esgotamento sanitário para 34 municípios alagoanos. Com início da operação em 2022 e 35 anos de prazo de concessão, a companhia já apresenta índice de cobertura de água superior a 90%. Com rating AA- tanto pela Fitch quanto pela Moody's e duration próxima a 8.5 anos, a emissão foi no IPCA + 8,4051%, equivalente a 265 bps na data do book.
- APPSA2 – Controlada pela Arteris (fiadora), a Planalto Sul percorre os estados do Paraná e Santa Catarina, um corredor de escoamento de matéria prima e alimentos da região. Com rating AAA pela S&P, e duration próxima a 5 anos, a emissão foi no IPCA + 6,78%, equivalente a 114 bps na data do book.

Deste modo, encerramos o mês com 49 ativos, nos diferentes segmentos de infraestrutura, exposição média por ativo está em 2,00%, com a exposição máxima não ultrapassando 4,40%. O fundo encerrou fevereiro com carregamento bruto de IPCA + 8,33% (290 bps de spread) e uma *duration* de 4,57 anos. O rating médio da carteira segue AA-.

DISTRIBUIÇÃO DE PROVENTOS



² Início do fundo em 29/01/2021

DISTRIBUIÇÃO DE PROVENTOS

No dia 29/02/2024, o Fundo divulgou a distribuição de R\$ 1,50 por cota, com pagamento em 14/03/24 aos detentores de cotas em 29/02/2024.

Data	Distribuição (R\$/Cota - média)	Cota Patrimonial média (R\$)	Preço de Mercado média (R\$)	Preço Mercado ¹ fechamento (R\$)	CDI	1ª Emissão (R\$ 100.00)	Preço de Mercado ¹
						DY a.a.	DY a.a.
2021 ²	1,13	101,56	103,71	102,45	3,68%	13,56%	13,24%
2022	1,46	100,01	101,25	98,15	12,37%	17,55%	17,88%
2023	1,04	99,12	98,10	99,75	13,05%	12,50%	12,53%
2024*	1.33	99.81	100.04	102.54	1.78%	15.90%	15.51%
Jan-24	1.15	99.44	99.66	99.65	0.97%	13.80%	13.85%
Feb-24	1.50	100.25	100.47	102.54	0.80%	18.00%	17.55%

¹Saída de lock-up em 30/04/2021

²Início do fundo em 29/01/2021

³até 29/02/2024

HISTÓRICO DE EMISSÕES

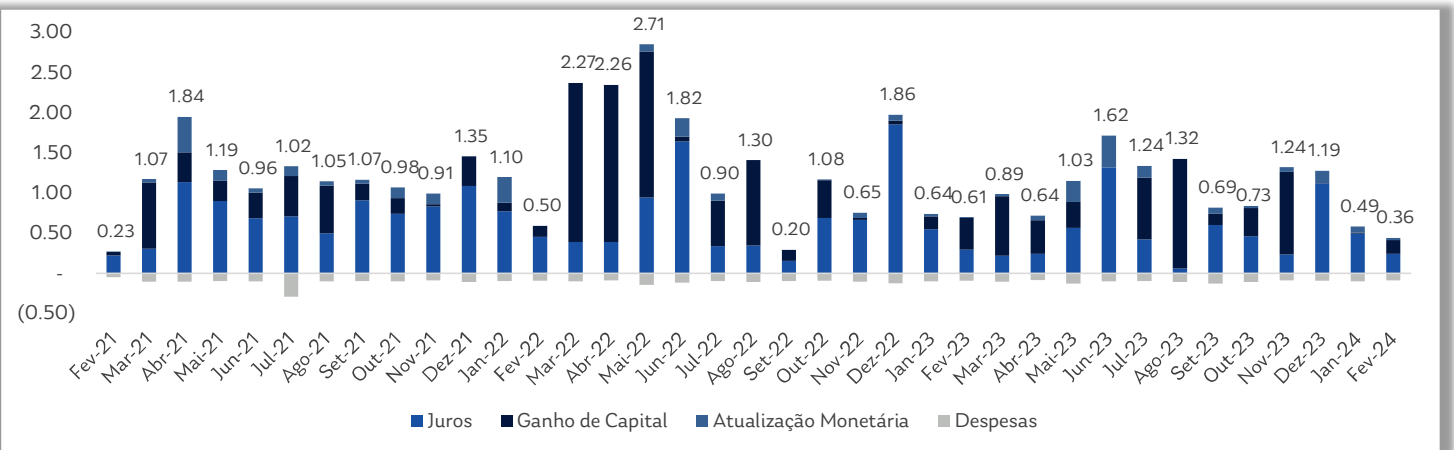
CPTI11	1ª Emissão	2ª Emissão	3ª Emissão	4ª Emissão	5ª Emissão
Preço da Oferta (R\$)	100,00	102,01	99,82	99,57	97,41
Data da liquidação	Fev-21	Jul-21	Jun-22	Dez-22	Set-23
Tipo Oferta	ICVM 476	ICVM 400	ICVM 400	ICVM 476	ICVM 160
Coordenador Líder	XP	XP	XP	BR Partners	Galápagos
Custo Unitário de Distribuição (R\$)	0,70	3,98	3,89	0,28	2,23
Preço total (R\$)	100,70	105,98	103,72	99,85	99,64
Volume captado (R\$)	102.004.400,00	124.393.340,23	108.383.457,98	123.006.213,50	285.465.810,08

RESULTADO FINANCEIRO DO FUNDO (CAIXA)

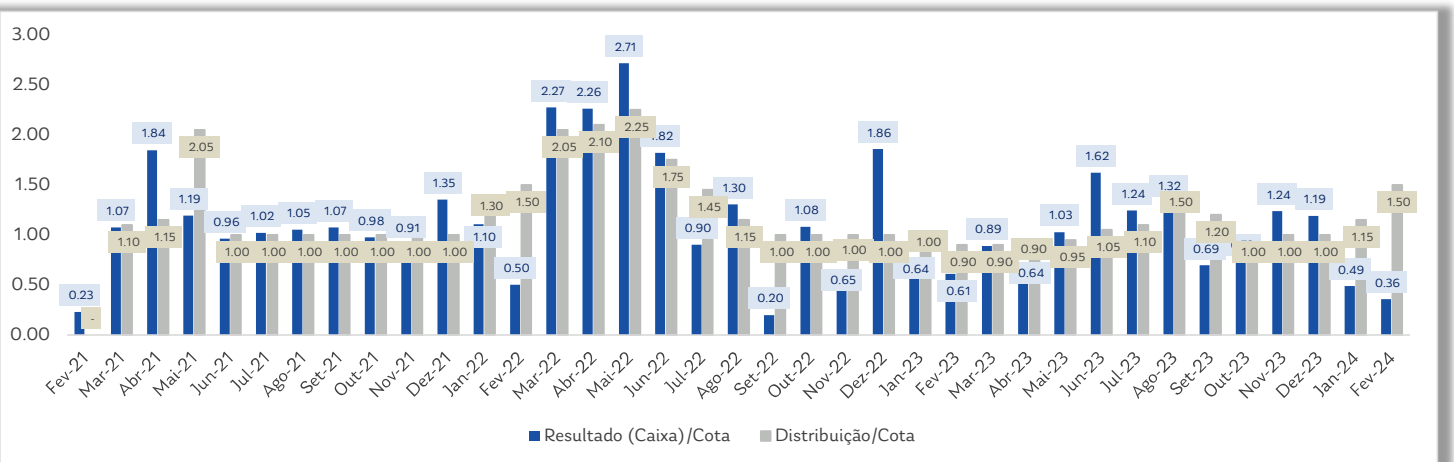


DRE - Capitânia INFRA FIC FI	Jul-23	Aug-23	Sep-23	Oct-23	Nov-23	Dez-23	Jan-24	Jan-24	Desde o início
Receitas	6,108,019	6,511,835	3,747,387	6,252,893	9,826,764	9,491,270	4,358,889	3,297,100	145,019,156
Juros	1,919,484	273,628	2,739,472	3,448,102	1,741,112	8,301,913	3,673,641	1,805,909	75,716,959
Atualização Monetária	674,277	-	367,396	224,235	442,653	1,154,867	602,329	209,008	11,260,632
Ganhos de capital	3,514,258	6,238,207	640,520	2,580,556	7,643,000	34,490	82,919	1,282,183	58,041,565
Despesas	(452,350)	(499,705)	(590,712)	(814,233)	(649,880)	(663,382)	(663,382)	(655,789)	(13,128,990)
Taxa de Administração	(412,378)	(454,698)	(398,105)	(648,109)	(618,786)	(625,299)	(625,299)	(599,852)	(11,429,251)
Outras despesas	(39,972)	(45,007)	(52,492)	(166,125)	(31,093)	(38,084)	(38,084)	(55,937)	(1,396,217)
Resultado (Caixa)	5,655,669	6,012,131	3,156,675	5,438,659	9,176,885	8,827,888	3,695,507	2,641,312	131,890,166
Resultado (Caixa) / Cota	1.24	1.32	0.69	0.73	1.24	1.19	0.50	0.36	40.58
Resultado (Contábil) / Cota	0.63	0.79	0.91	0.94	0.90	0.95	1.23	1.09	46.12
Distribuição ¹	5,012,883	6,835,749	5,468,599	7,422,138	7,422,138	7,422,138	8,535,459	11,133,207	150,277,440
Distribuição / Cota	1.10	1.50	1.20	1.00	1.00	1.00	1.15	1.50	44.00
Dividend Yield a.a. (cota de mercado)	12.97%	17.33%	14.13%	12.13%	12.24%	12.03%	13.85%	17.55%	15.14%
Dividend Yield a.a. (cota de emissão)	13.20%	18.00%	14.40%	12.00%	12.00%	12.00%	13.80%	18.00%	15.09%
Resultado (Caixa) Acumulado	(3,081,284)	(3,904,902)	(6,216,826)	(8,200,304)	(6,445,558)	(5,039,808)	(9,879,760)	(18,387,274)	
Resultado (Caixa) Acumulado / Cota	(0.68)	(0.86)	(0.84)	(1.10)	(0.87)	(0.68)	(1.33)	(2.48)	

QUEBRA DO RESULTADO (CAIXA)



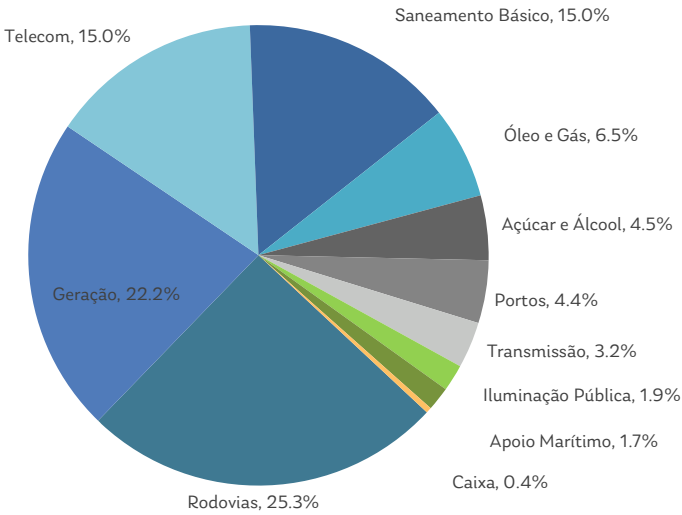
RESULTADO (CAIXA) POR COTA E DISTRIBUIÇÕES



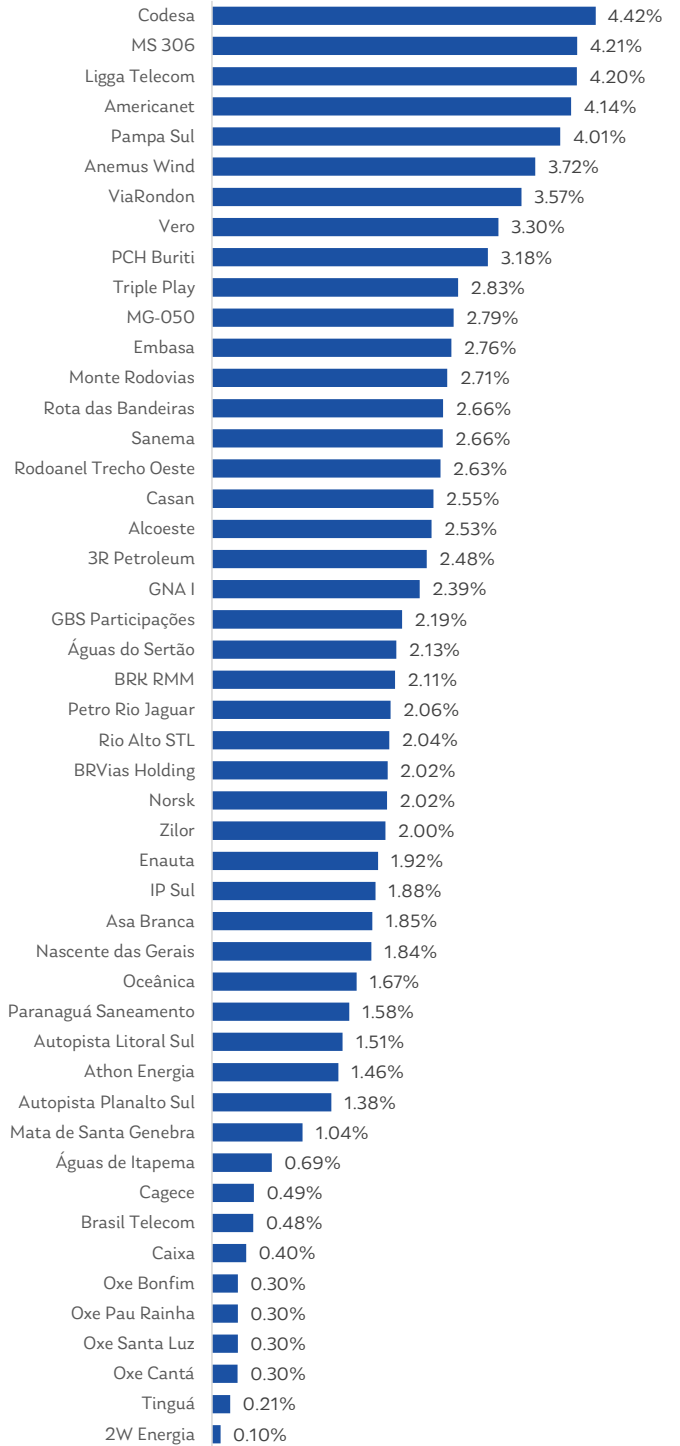
ALOCAÇÃO (% PL) – 29/02/2024



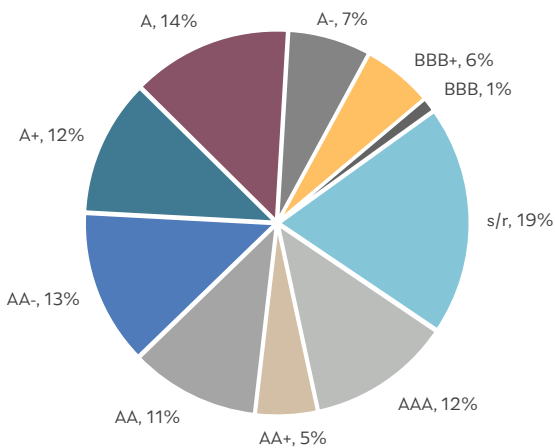
EXPOSIÇÃO POR SEGMENTO



EXPOSIÇÃO POR DEVEDOR / RISCO PRINCIPAL



EXPOSIÇÃO POR RATING



CARTEIRA DE CRÉDITO – 29/02/2024



Ativo	Ticker CETIP	Lastro	Volume	% PL	Rating	Indexador	Taxa MTM*	Duration (Anos)	Spread over B
DEB Codesa Sec 1S 1E	XXII11	Portos	33,233,314	4.42%	s/r	CDI +	11.86%	1.49	5.97%
Debênture MS 306 1S 1E	CNRD11	Rodovias	31,636,450	4.21%	A	IPCA +	8.09%	6.02	2.70%
Debênture Ligga Telecomunicações 1S 5E	CPTM15	Telecom	31,594,826	4.20%	A+	IPCA +	10.39%	4.29	5.20%
Debênture Americanet 1S 1E	ANET11	Telecom	31,101,895	4.14%	A-	IPCA +	8.45%	2.23	2.88%
Debênture Anemus Wind Holding 1S 1E	ANEM11	Geração	28,004,938	3.72%	AA	IPCA +	8.28%	6.20	2.90%
Debênture ViaRondon 1S 2E	VRDN12	Rodovias	26,816,136	3.57%	AA-	IPCA +	7.29%	5.28	1.97%
Debênture Vero 1S 2E	VERO12	Telecom	24,820,413	3.30%	A+	IPCA +	8.05%	3.66	2.63%
Debênture PCH Buriti SPE 1S 1E	HFCK11	Geração	23,910,095	3.18%	BBB+	IPCA +	9.78%	4.94	4.52%
Debênture Triple Play 1S 2E	CONX12	Telecom	21,309,832	2.83%	A-	IPCA +	10.71%	3.40	5.27%
Debênture MGO Rodovias 1S 1E	RMGG11	Rodovias	20,939,088	2.79%	BBB+	IPCA +	7.92%	3.19	2.51%
Debênture Embasa 1S 3E	EBAS13	Saneamento Básico	20,749,990	2.76%	AA-	IPCA +	7.63%	5.30	2.30%
Debênture Monte Rodovias 1S 1E	MRHP11	Rodovias	20,393,155	2.71%	s/r	IPCA +	8.03%	2.11	2.43%
Debênture Rota das Bandeiras 3S 2E	CBAN32	Rodovias	20,027,658	2.66%	AAA	IPCA +	6.46%	5.95	1.07%
CRI Sanema 1S 1E	22G0701494	Saneamento Básico	19,982,175	2.66%	A	IPCA +	8.56%	5.52	3.21%
FIDC Recebíveis Rodoanel Trecho Oeste Sr 2	2565919RDT	Rodovias	19,788,785	2.63%	A	% CDI	11.94%	0.73	5.40%
Debênture Casan 2S 3E	CASN23	Saneamento Básico	19,174,566	2.55%	s/r	IPCA +	9.33%	4.43	4.16%
Debênture Alcoeste 1S 2E	ABFR12	Açúcar e Álcool	19,020,428	2.53%	s/r	IPCA +	8.90%	2.06	3.29%
Debênture 3R 1S 3E	RRRP13	Óleo e Gás	18,616,259	2.48%	A+	IPCA +	7.17%	5.40	1.83%
Debênture UTE GNA I 1S 1E	UNEG11	Geração	17,986,732	2.39%	AA	IPCA +	5.85%	8.13	0.33%
Debênture GBS Participações 1S 1E	GBSP11	Transmissão	16,475,272	2.19%	AAA	IPCA +	6.40%	8.42	0.86%
Debênture Águas do Sertão 1S 2E	ASER12	Saneamento Básico	15,986,704	2.13%	AA-	IPCA +	7.55%	8.83	2.12%
Debênture BRK RMM 1S 2E	RMSA12	Saneamento Básico	15,857,222	2.11%	AA-	IPCA +	7.12%	7.09	1.69%
Debênture Petro Rio Jaguar 1S 1E	PEJA11	Óleo e Gás	15,481,355	2.06%	AA	IPCA +	6.26%	4.90	1.01%
Debênture Rio Alto STL Holding 1S 1E	RAHD11	Geração	15,359,493	2.04%	AA	IPCA +	8.17%	6.12	2.79%
Debênture Pampa Sul 2S 2E	UTPS22	Geração	15,272,157	2.03%	AAA	IPCA +	6.80%	5.78	1.42%
Debênture BRVias Holding VRD 1S 5E	HVRD15	Rodovias	15,222,513	2.02%	A	IPCA +	8.60%	6.06	3.21%
CRI Norsk Solar Brasil 1S 1E	23A1225575	Geração	15,181,224	2.02%	s/r	IPCA +	10.22%	4.83	4.98%
Debênture Zilor 1S 3E	QUAT13	Açúcar e Álcool	15,044,612	2.00%	A	IPCA +	6.76%	5.02	1.49%
Debênture Pampa Sul 2S 1E	UTPS21	Geração	14,893,447	1.98%	AAA	IPCA +	6.66%	6.66	1.26%
Debênture Enauta 2S 1E	ENAT21	Óleo e Gás	14,404,559	1.92%	s/r	CDI +	10.33%	2.65	4.43%
Debênture IP Sul 1S 1E	IPIL11	Iluminação Pública	14,166,566	1.88%	AA+	IPCA +	7.35%	4.65	2.15%
Debênture Asa Branca Holding 1S 1E	ASAB11	Geração	13,909,699	1.85%	AA-	IPCA +	8.02%	4.26	2.82%
Debênture Nascente das Gerais 1S 5E	CRMG15	Rodovias	13,819,081	1.84%	AA+	IPCA +	6.18%	3.67	0.76%
Debênture Oceanica 1S 2E	OENC12	Apoio Marítimo	12,537,633	1.67%	s/r	CDI +	10.53%	1.15	4.40%
Debênture Paranaguá Saneamento 2E 1S	PASN12	Saneamento Básico	11,887,600	1.58%	A+	IPCA +	6.95%	2.97	1.58%
Debenture Autopista Litoral Sul 1S 10E	PLSB1A	Rodovias	11,331,952	1.51%	AAA	IPCA +	6.53%	4.60	1.34%
FIDC Athon Energia 1S	5239423UN1	Geração	10,955,021	1.46%	s/r	CDI +	10.53%	4.70	5.31%
Debênture Autopista Planalto Sul 1S 12E	APPSA2	Rodovias	10,353,071	1.38%	AAA	IPCA +	6.83%	5.05	1.55%
Debênture Matas de Santa Genebra 3S 3E	MSGT33	Transmissão	7,845,013	1.04%	AA+	IPCA +	6.27%	9.20	0.75%
Debênture Águas de Itapema 1S 2E	ITPE12	Saneamento Básico	5,204,550	0.69%	AA	IPCA +	7.60%	1.73	1.90%
Debênture Cagece 2S 1E	CAEC21	Saneamento Básico	3,650,331	0.49%	AA-	IPCA +	6.54%	3.37	1.11%
Debênture Brasil Telecom 1S 2E	BTEL12	Telecom	3,583,500	0.48%	AA+	CDI +	9.73%	1.20	3.41%
Over-BTG		Caixa	2,971,026	0.40%	AAA	% CDI	0.00%	0.00	0.00%
Debênture Oxre Bonfim 2E 1S	BGCE12	Geração	2,244,151	0.30%	BBB	IPCA +	8.68%	4.64	3.49%
Debênture Oxre Pau Rainha 2E 1S	RAIN12	Geração	2,244,151	0.30%	BBB	IPCA +	8.68%	4.64	3.49%
Debênture Oxre Santa Luz 2E 1S	SLZG12	Geração	2,244,151	0.30%	BBB	IPCA +	8.68%	4.64	3.49%
Debênture Oxre Canta 2E 1S	CGCE12	Geração	2,242,123	0.30%	BBB	IPCA +	8.71%	4.63	3.51%
Debênture Ventos de Tianguá 1S 1E	VSHH11	Geração	1,603,700	0.21%	AA-	IPCA +	8.59%	2.50	3.11%
Debênture 2W Energia 2S 3E	WWAV23	Geração	752,632	0.10%	s/r	IPCA +	9.78%	4.97	4.51%
Debenture Itapoá Terminais Portuários 1S 4E	ITPO14	Portos	6,399	0.00%	AA	IPCA +	6.35%	6.13	0.97%
			751,837,644		AA-		8.33%	4.57	2.90%

* Taxa equivalente em IPCA +

OPERAÇÕES NO PERÍODO

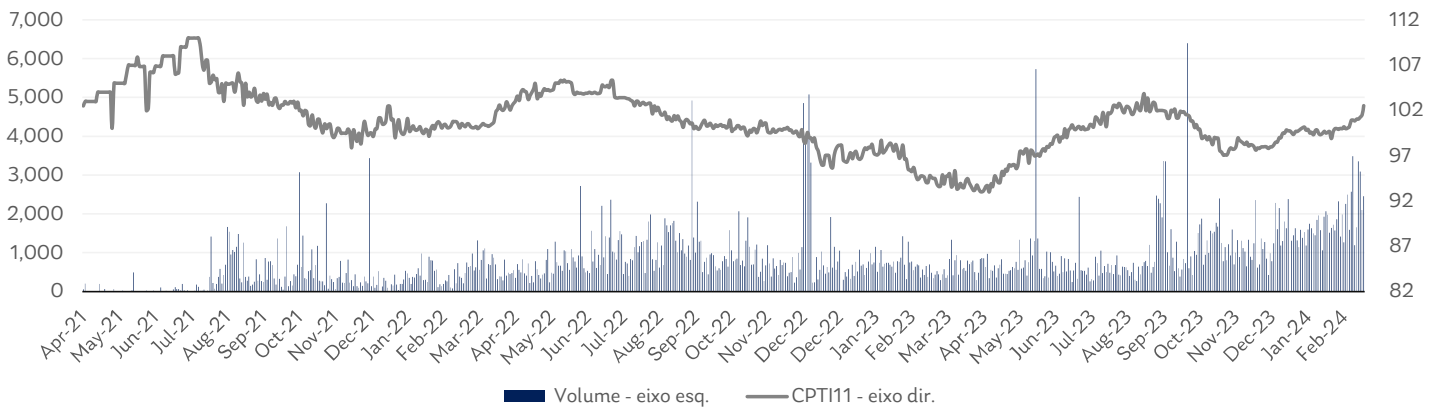


Setor	Compra	Taxa	Spread	Venda	Taxa	Spread
Primário	20,600,000	7.59%	2.24%	-	-	-
Rodovias	10,300,000	6.78%	1.55%	-	-	-
Saneamento	10,300,000	8.41%	2.92%	-	-	-
Secundário	-	-	-	31,879,429	7.61%	2.24%
Rodovias	-	-	-	22,781,154	8.03%	2.64%
Transporte Aquático	-	-	-	9,098,275	6.57%	1.25%
Total	20,600,000	7.59%	2.24%	31,879,429	7.61%	2.24%

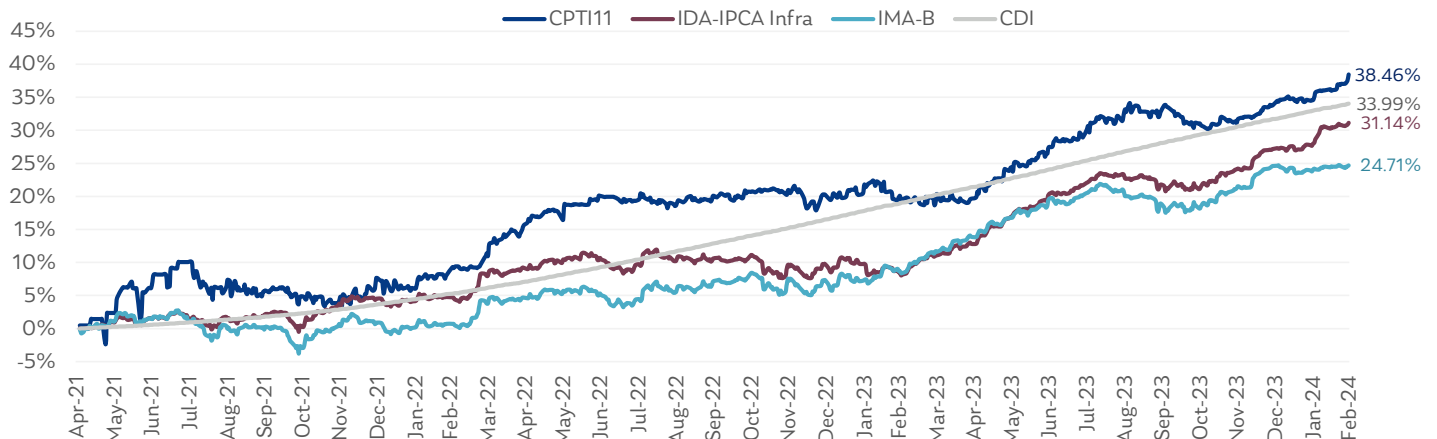
MERCADO SECUNDÁRIO – B3

O volume negociado do CPTI11 no mês foi de R\$ 40.015.671, o que corresponde a um ADTV de R\$ 2.106.088













	Abr-23	Mai-23	Jun-23	Jul-23	Ago-23	Set-23	Out-23	Nov-23	Dez-23	Jan-24	Fev-24
Volume Negociado	12.405.188	13.364.126	20.813.779	13.303.870	13.132.746	27.244.210	29.567.153	22.442.499	26.044.011	34.369.686	40.015.671
Média Diária	689.177	607.460	991.132	633.518	570.989	1.362.210	1.407.959	1.122.125	1.302.200	1.562.258	2.106.088
Giro Mensal	2,91%	3,00%	4,57%	2,87%	2,77%	5,87%	4,03%	3,09%	3,52%	4,65%	5,26%
Valor de Mercado	426.915.311	445.235.118	455.716.600	463.737.212	473.261.689	756.315.862	734.346.334	727.369.524	740.358.265	739.616.052	761.066.030



A rentabilidade a mercado ajustada por proventos foi de 2,87% (0,76% com gross up) versus 0,55% do IMA-B, 2,45% do IDA-IPCA Infraestrutura e 0,80% do CDI. Desde a saída de lock up, a cota a mercado ajustada do Fundo rendeu 38,46% (45,25% com gross up) versus 24,71% do IMA-B, 31,14% do IDA-IPCA Infraestrutura e 34,05% do CDI. Realizamos ajuste para incorporar ao valor da cota os proventos pagos pelo Fundo de modo que estes sejam incluídos no cálculo da rentabilidade.



CRÉDITOS - DESCRITIVOS

 Rodovias	 Saneamento Básico	 Portos	 Transporte Metroviário	 Iluminação Pública	 Óleo e Gás
 Transmissão	 Geração	 Distribuição	 Telecom	 Açúcar e Etanol	 Apoio Marítimo

* Selo Verde pela SITAWI



Debênture ViaRondon 1S 2E (VRDN12)

Tomador	ViaRondon Concessionária de Rodovia S/A
Taxa de Emissão	IPCA + 5,55%
Vencimento	15/12/2034
Duration Aprox.	6,5y
Rating	AA-

- Concessão de trecho de **413 km no noroeste de SP (Bauru até Castilho)**
- Controlada **BRVias Holding VRD** (Grupo Splice e FIP Volluto)

A concessão iniciou em 2009 com prazo de 30 anos para exploração do trecho que atravessa uma região dependente da produção agrícola, e de escoamento de matérias-primas e transformadas.



Debênture MS 306 1S 1E (CNRD11)

Tomador	Concessionária da Rodovia MS 306
Taxa de Emissão	IPCA + 6,00%
Vencimento	15/12/2035
Duration Aprox.	6,0y
Rating	A

- Extensão de **220km** em trecho relevante para **agronegócio Sul mato-grossense**
- Controlada pelo Grupo Bandeirantes, Torc, Grupo Senpar, GLP, TCL e NL4

Com seu início em 2020 e prazo de 30 anos, essa concessão tem CAPEX obrigatório pouco complexo e já conta com uma estrutura de financiamento equalizada para obrigações futuras. Consórcio vencedor formado por players experientes no segmento.



Debênture Oceânica 1S 2E (OENC12)

Tomador	Oceânica
Taxa de Emissão	CDI + 4,25%
Vencimento	15/08/2026
Duration Aprox.	1,0y
Rating	s/r

- Fundada em 1978
- Soluções submarinas para a indústria de energia offshore
- Contratos com prazo médio de 3 anos
- Backlog próximo a R\$1,2 bi

A Oceânica é uma empresa que oferece soluções submarinas para a indústria de energia offshore. Os principais serviços são: Prevenção em águas rasas e profundas, contingenciamento e serviços especializados em engenharia.















Debênture PCH Buriti 1S 1E (HFCK11)

Tomador	Electra PCH Buriti SPE
Taxa de Emissão	IPCA + 7,95%
Vencimento	15/04/2034
Duration Aprox.	5,0y
Rating	BBB+

- Usina a fio d'água em operação desde 2018
- **10 MW** de potência instalada
- **8,6 MW** de energia assegurada
- Acionista majoritário: **Intrepid, ligado ao grupo de comercialização Electra**

PCH a fio d'água localizada em Sapezal-MT, Energia vendida em PPAs no ACL e contratos de longo prazo no ACL, que trazem previsibilidade de receitas para o projeto.

CRÉDITOS - DESCRITIVOS

 Rodovias	 Saneamento Básico	 Portos	 Transporte Metroviário	 Iluminação Pública	 Óleo e Gás
 Transmissão	 Geração	 Distribuição	 Telecom	 Açúcar e Etanol	 Apoio Marítimo

* Selo Verde pela SITAWI



Debênture Monte Rodovias 1S 1E (MRHP11)

Tomador	Monte Rodovias Holding e Participações Societárias	<p>Holding que detém 3 concessões rodoviárias:</p> <ul style="list-style-type: none"> • Concessionária Bahia Norte (CBN) na Bahia • Concessionária Rota do Atlântico (CRA) em Pernambuco • Concessionária Rota dos Coqueiros (CRC) em Pernambuco <p>Em conjunto as rodovias totalizam 182 km de extensão e possuem um prazo médio de concessão de 19 anos.</p>
Taxa de Emissão	IPCA + 10,50%	
Vencimento	15/10/31	
Duration Aprox.	2,0 y	
Rating	s/r	




Debênture BRK RMM 1S 2E (RMSA12)

Tomador de Recurso	BRK Região Metropolitana de Maceió	<ul style="list-style-type: none"> • Concessão para atendimento de 1.5 milhões de habitante na Região Metropolitana de Maceió • Prazo: 35 anos • Aval da BRK Ambiental até o , no mínimo, 2032 <p>Responsáveis pela gestão dos serviços de distribuição de água tratada, além de coleta, afastamento, tratamento e disposição final do esgoto da Região Metropolitana de Maceió.</p>
Taxa de Emissão	IPCA + 7,62%	
Vencimento	15/06/2042	
Duration Aprox.	7,5y	
Rating	AA-	



Debênture IFIN Participações 1S 1E (IFPT11)













Tomador	IFIN Participações	<ul style="list-style-type: none"> • Risco Águas de Guariroba • 100% de cobertura de água • 83% de cobertura de esgoto • Vencimento da concessão em 2060; <p>Controlada pela Virgo Holding a IFIN é uma holding patrimonial que detém 100% das ações preferenciais da Águas de Guariroba, 32% do capital total enquanto o restante do capital é detido pela Aegea</p>
Taxa de Emissão	IPCA + 7,10%	
Vencimento	15/09/2033	
Duration Aprox.	4,5y	
Rating	s/r	



Debênture Pampa Sul 2S 2E (UTPS22)

Tomador de Recurso	Usina Termelétrica Pampa Sul	<ul style="list-style-type: none"> • Usina Termoelétrica de Carvão Mineral em Candiota -RS • 345MW de potência instalada • 294MW contratos em PPAs de 25y • Controlada em conjunto por Starboard e Perfin <p>Operacional desde jun/19, sua autorização é válida até 2050. A planta foi desenvolvida pela Engie, com emprego de tecnologia de ponta para redução de emissões poluentes.</p>
Taxa de Emissão	IPCA + 5,75%	
Vencimento	15/12/2036	
Duration Aprox.	6,0y	
Rating	AAA	

CRÉDITOS - DESCRITIVOS

 Rodovias	 Saneamento Básico	 Portos	 Transporte Metroviário	 Iluminação Pública	 Óleo e Gás
 Transmissão	 Geração	 Distribuição	 Telecom	 Açúcar e Etanol	 Apoio Marítimo

* Selo Verde pela SITAWI



Debênture Codesa Sec 1S 1E (XXII11)

Tomador	Travessia Securitizadora de Créditos Financeiros	<ul style="list-style-type: none"> Autoridade portuária Prazo de concessão de 35 anos Exploração do Porto de Vitória e Barra do Riacho (ES)
Taxa de Emissão	CDI + 6,00%	
Vencimento	15/09/2034	A Codesa foi a primeira autoridade portuária a passar pelo processo de desestatização. É a autoridade portuária responsável pela gestão de áreas compreendidas nos Portos Organizados de Vitória/Vila Velha e Barra do Riacho (ES).
Duration Aprox.	2,0y	
Rating	s/r	



CRI Sanema 1S 1E (22G0701494)

Tomador	Sanema	<ul style="list-style-type: none"> Controlada pela Conasa Vencimento da concessão em 2051 Locação de bens imóveis e equipamentos do Sistema de esgotamento sanitário, composto por: estação de tratamento de esgoto, interceptores, estação elevatória de esgoto, linhas de recalque e redes coletoras
Taxa de Emissão	IPCA + 8,92%	
Vencimento	31/08/2037	
Duration Aprox.	6,0y	Controlada pela Conasa Infraestrutura a Sanema é uma SPE que tem contrato de locação de ativos com a Companhia de Águas e Saneamento de Alagoas – CASAL.
Rating	A	



Debênture CART 1S 3E (CART13)













Tomador	Autopista Raposo Tavares	<ul style="list-style-type: none"> Interliga os polos regionais do interior paulista: Bauru, Assis e Presidente Prudente 834 km de extensão Pátria e GIC (Fundo soberano de Cingapura) assumiram o controle em 2020 9 Praças de pedágio
Taxa de Emissão	IPCA + 6,81%	
Vencimento	15/12/2035	
Duration Aprox.	5,5y	A CART é uma rodovia madura (concessionada em 2008) e os recursos da emissão serão usados para investimentos de manutenção da rodovia e readequação do passivo da empresa.
Rating	AA+	



Debenture Itapoá Terminais Portuários 1S 4E (ITPO14)

Tomador	Porto Itapoá	<ul style="list-style-type: none"> Terminal de Uso Privado (TUP) Capacidade para movimentar 1,2 mm de TEUs/ano Expansão em andamento que levará a cia para 1,5 mm de TEUs
Taxa de Emissão	IPCA + 6,29%	
Vencimento	15/11/2036	
Duration Aprox.	6,5y	O Porto Itapoá é um Terminal de Uso Privado (TUP), com foco na operação de cargas containerizadas, e um portfólio de serviços abrangente, envolvendo todos os tipos de navegação e de demandas dos donos de carga.
Rating	AA	

CRÉDITOS - DESCRITIVOS

 Rodovias	 Saneamento Básico	 Portos	 Transporte Metroviário	 Iluminação Pública	 Óleo e Gás
 Transmissão	 Geração	 Distribuição	 Telecom	 Açúcar e Etanol	 Apoio Marítimo

* Selo Verde pela SITAWI



Debênture Matas de Santa Genebra 3S 3E (MSGT33)*

Tomador	Mata de Santa Genebra Transmissão	<ul style="list-style-type: none"> • Linha de transmissão entre SP e PR com 885 Km de extensão • RAP Regulatória de R\$260 milhões • Operacional desde novembro de 2020 <p>Construída em 2013, a companhia é controlada em conjunto pela Eletrobrás Furnas (49,9%) e Copel GT (51,1%). A SPE foi responsável pela implantação de empreendimento, composto por 3 Linhas de Transmissão e 3 subestações.</p>
Taxa de Emissão	IPCA + 6,11%	
Vencimento	15/11/2041	
Duration Aprox.	9,0y	
Rating	AA+	



Debêntures Paranaguá Saneamento (PASN12)

Tomador	Paranaguá Saneamento	<ul style="list-style-type: none"> • ~42k economias ativas em água • ~30 k economias ativas em esgoto • Contrato com validade até 2045. • Cobertura de 100% de água • Crescente expansão de esgoto <p>Controlada pela Iguá Saneamentos presta serviços de saneamento básico de água e esgoto no perímetro urbano da cidade de Paranaguá / PR. A emissão vem com cláusulas de <i>default</i> cruzados com a Iguá.</p>
Taxa de Emissão	IPCA + 6,10%	
Vencimento	15/07/2030	
Duration Aprox.	3,0y	
Rating	A+	



Debênture Oxe Pau Rainha 1S 2E (RAIN12)







Tomador	Pau Rainha Geração de Comercio de Energia SPE	<ul style="list-style-type: none"> • UTE de Biomassa, cavaco de madeira reflorestada • Sistema isolado Boa Vista/RR • Potência contratada: 10 MW <p>Usina Térmica a biomassa com potência nominal de 11,5 MW com o contrato de venda de energia de 15 anos e preço de referência médio de R\$812,5/MWh (jun/20), reajustado anualmente pelo IPCA.</p>
Taxa de Emissão	IPCA + 8,50%	
Vencimento	15/12/34	
Duration Aprox.	5,0y	
Rating	A-	



Debênture Oxe Santa Luz 1S 2E (SLZG12)

Tomador	Santa Luz Geração de Comercio de Energia SPE	<ul style="list-style-type: none"> • UTE de Biomassa, cavaco de madeira reflorestada • Sistema isolado Boa Vista/RR • Potência contratada: 10 MW <p>Usina Térmica a biomassa com potência nominal de 11,5 MW com o contrato de venda de energia de 15 anos e preço de referência médio de R\$812,5/MWh (jun/20), reajustado anualmente pelo IPCA.</p>
Taxa de Emissão	IPCA + 8,50%	
Vencimento	15/12/34	
Duration Aprox.	5,0y	
Rating	A-	

CRÉDITOS - DESCRITIVOS

 Rodovias	 Saneamento Básico	 Portos	 Transporte Metroviário	 Iluminação Pública	 Óleo e Gás
 Transmissão	 Geração	 Distribuição	 Telecom	 Açúcar e Etanol	 Apoio Marítimo

* Selo Verde pela SITAWI



Debênture Oxre Bonfim 1S 2E (BGCE12)

Tomador	Bonfim Geração de Comercio de Energia SPE	<ul style="list-style-type: none"> • UTE de Biomassa, cavaco de madeira reflorestada • Sistema isolado Boa Vista/RR • Potência contratada: 10 MW <p>Usina Térmica a biomassa com potência nominal de 11,5 MW com o contrato de venda de energia de 15 anos e preço de referência médio de R\$812,5/MWh (jun/20), reajustado anualmente pelo IPCA.</p>
Taxa de Emissão	IPCA + 8,50%	
Vencimento	15/12/34	
Duration Aprox.	5,0y	
Rating	A-	



Debênture Oxre Cantá 1S 2E (CGCE12)

Tomador	Cantá Geração de Comercio de Energia SPE	<ul style="list-style-type: none"> • UTE de Biomassa, cavaco de madeira reflorestada • Sistema isolado Boa Vista/RR • Potência contratada: 10 MW <p>Usina Térmica a biomassa com potência nominal de 11,5 MW com o contrato de venda de energia de 15 anos e preço de referência médio de R\$812,5/MWh (jun/20), reajustado anualmente pelo IPCA.</p>
Taxa de Emissão	IPCA + 8,50%	
Vencimento	15/12/34	
Duration Aprox.	5,0y	
Rating	A-	



Debênture Ligga Telecomunicações (CPTM15)













Tomador de Recurso	Ligga Telecomunicações	<ul style="list-style-type: none"> • 2ª maior operadora de banda larga do Paraná • Rede de 45 mil km de fibra óptica <p>Anteriormente denominada Copel Telecom, a Companhia passou por privatização e pretende expandir sua base de clientes com uma nova política de vendas. A empresa possui marca forte no Estado e rede de fibra óptica que abrange mais de 400 municípios.</p>
Taxa de Emissão	IPCA + 8,60%	
Vencimento	15/09/2030	
Duration Aprox.	4,5y	
Rating	A+	



Debênture Rota das Bandeiras 1S 2E (CBAN12)

Tomador	Concessionária Rota das Bandeiras S/A	<ul style="list-style-type: none"> • Administradora do Corredor Dom Pedro I que liga Campinas à São Jose dos Campos • Extensão de 297 km, engloba 17 cidades • Controlada pelos FIPs SCP 1355 (85%) da Mubadala e OTP CRB (15%) da Odebrecht <p>A concessão foi iniciada em 2019 com prazo de 30 anos para exploração de trechos em 5 importantes rodovias do interior paulista.</p>
Taxa de Emissão	IPCA + 5,00%	
Vencimento	15/07/2034	
Duration Aprox.	6,0y	
Rating	AAA	

CRÉDITOS - DESCRITIVOS

 Rodovias	 Saneamento Básico	 Portos	 Transporte Metroviário	 Iluminação Pública	 Óleo e Gás
 Transmissão	 Geração	 Distribuição	 Telecom	 Açúcar e Etanol	 Apoio Marítimo

* Selo Verde pela SITAWI



Debênture Americanet 1S 1E (ANET11)

Tomador	Americanet	<ul style="list-style-type: none"> Operadora de telecomunicações, atua na região sudeste, sul e centro-oeste, Backbone próprio 147,518 clientes residenciais em 85 municípios e 20,281 clientes corporativos em 110 municípios <p>O projeto consiste na ampliação do alcance e aumento da velocidade e qualidade de conexão. Para isso haverá implantação de rede de acesso fixo, rede de transporte, data center e infraestrutura de rede.</p>
Taxa de Emissão	IPCA + 5,6%	
Vencimento	15/03/29	
Duration Aprox.	2,0y	
Rating	A	



Debênture Brasil Telecom 1S 2E (BTEL12)

Tomador	Brasil Telecom (Vtal)	<ul style="list-style-type: none"> 1ª em extensão de redes de fibra no Brasil 400.000 Km de rede de fibra óptica 2.300 cidades atendidas <p>A Brasil Telecom (Vtal) é uma empresa de Telecom, focada no fornecimento de uma infraestrutura de redes de fibra óptica no modelo chamado de rede neutra, portanto atendendo diferentes ISPs e grandes provedores por meio de contratos de longo prazo.</p>
Taxa de Emissão	CDI + 3,50%	
Vencimento	15/6/2025	
Duration Aprox.	1,5 y	
Rating	AA+	



Debênture 2W Energia 1S 3E (WWAV13)











Tomador de Recurso	2W Energia	<ul style="list-style-type: none"> 400MW de capacidade instalada em desenvolvimento Comercializadora com foco no varejo Market share de 15% dos novos entrantes no mercado livre <p>A 2W, uma comercializadora de energia voltada para o mercado de varejo e atacado, é o player mais bem posicionado para a o mercado livre. Possui uma vertente de geração de energia eólica com dois projetos, tendo um deles entrado operação parcial em dez22.</p>
Taxa de Emissão	IPCA + 10,56%	
Vencimento	15/6/2024	
Duration Aprox.	5,5 y	
Rating	s/r	



Debênture 2W Energia 1S 3E (WWAV13)

Tomador de Recurso	2W Energia	<ul style="list-style-type: none"> 400MW de capacidade instalada em desenvolvimento Comercializadora com foco no varejo Market share de 15% dos novos entrantes no mercado livre <p>A 2W, uma comercializadora de energia voltada para o mercado de varejo e atacado, é o player mais bem posicionado para a o mercado livre. Possui uma vertente de geração de energia eólica com dois projetos, tendo um deles entrado operação parcial em dez22.</p>
Taxa de Emissão	IPCA + 10,56%	
Vencimento	15/6/2024	
Duration Aprox.	5,5 y	
Rating	s/r	

CRÉDITOS - DESCRITIVOS

 Rodovias	 Saneamento Básico	 Portos	 Transporte Metroviário	 Iluminação Pública	 Óleo e Gás
 Transmissão	 Geração	 Distribuição	 Telecom	 Açúcar e Etanol	 Apoio Marítimo

* Selo Verde pela SITAWI



Debênture Asa Branca Holding 1S 1E (ASAB11)

Tomador	Asa Branca Holding
Taxa de Emissão	IPCA + 6,25%
Vencimento	15/06/2033
Duration Aprox.	4,0y
Rating	AA-

- Subsidiária do grupo **Contour Global**
- Complexo eólico operacional localizado no Estado do Rio Grande do Norte
- **160 MW** de Capacidade Instalada

Complexo eólico composto por 100 aerogeradores, entrou em operação em dezembro de 2014. O empreendimento possui contrato de venda de energia no mercado regulado até 2033.




Debênture Tianguá 1S 1E (VSJH11)

Tomador	Ventos de São Jorge Holding (Tinguá)
Taxa de Emissão	IPCA + 9,00%
Vencimento	15/07/2028
Duration Aprox.	2,5y
Rating	AA-

- **Complexo Eólico localizado em Tinguá, CE**
- Capacidade instalada de **141 MW**
- Controlada pela **Echoenergia**

Complexo eólico composto por 77 aerogeradores, entrou em operação em dezembro de 2016 e passou a fazer parte do portfólio da Echoenergia em maio de 2017. O empreendimento possui contrato de venda de energia no mercado regulado.




Debênture ECO 050 1S 1E (RMGG11)

Tomador	ECO 050 Concessionária de Rodovias
Taxa de Emissão	IPCA + 9,00%
Vencimento	15/12/2029
Duration Aprox.	3,5y
Rating	BBB+

- **436.6 km de rodovia sob concessão**
- Fim da concessão em 2044
- 6 praças de pedágio
- Controlada pela EcoRodovias (desde 2019)
- Concessão madura – capex intensivo já concluído

Importante corredor viário que passa por 9 municípios de Goiás e Minas Gerais. O trecho concedido contempla uma das principais vias de ligação entre o Distrito Federal e São Paulo.













Debênture Vero 1S 2E (VERO12)

Tomador	Vero SA
Taxa de Emissão	IPCA + 9,34%
Vencimento	17/03/30
Duration Aprox.	4,0y
Rating	A+

- 775 mil clientes em 2.7 milhões de casas passadas, com presença em 200 municípios
- Infraestrutura integrada com 29,6 mil km de fibra

Fundada em 2019, por meio da consolidação de oito ISPs, a Vero é uma das principais provedoras de internet do país, contando com presença relevante nos estados do RS, SC, PR e MG. A Companhia possui a tese de consolidação do mercado de ISPs e desde sua fundação já realizou 18 aquisições.

CRÉDITOS - DESCRITIVOS

 Rodovias	 Saneamento Básico	 Portos	 Transporte Metroviário	 Iluminação Pública	 Óleo e Gás
 Transmissão	 Geração	 Distribuição	 Telecom	 Açúcar e Etanol	 Apoio Marítimo

* Selo Verde pela SITAWI



Debênture MT 320 1S 3E (VIMT13)

Tomador	Via Brasil MT 320	<ul style="list-style-type: none"> Extensão de 188,2km e 3 praças de pedágio Principal rota para interligar a região Norte e Noroeste do Mato Grosso Controlada pela Conasa <p>Localizada no maior eixo de transporte e escoamento da produção agrícola do estado de Mato Grosso. Concessão de 30 anos com vencimento em 2049. Investimentos de baixa complexidade.</p>
Taxa de Emissão	IPCA + 6,25%	
Vencimento	12/12/2036	
Duration Aprox.	6,0y	
Rating	AA	



Debênture ViaRondon 1S 2E (VRND12)

Tomador de Recurso	ViaRondon Concessionária de Rodovia	<ul style="list-style-type: none"> 416,8km no Noroeste de SP (Bauru até Castilho) Vencimento da concessão em 2039 Acionistas: FIP Volluto e Grupo Splice <p>O trecho sob concessão atravessa uma região dependente da produção agrícola, e de escoamento de matérias-primas e transformadas, o que se traduz em um fluxo instável de veículos, em eixos equivalentes em torno de 60% são pesados.</p>
Taxa de Emissão	IPCA + 5,55%	
Vencimento	15/12/2034	
Duration Aprox.	5,5y	
Rating	AA-	



Debênture IP Sul 1S 1E (IPIL11)













Tomador de Recurso	IP Sul Concessionária de Iluminação Pública	<ul style="list-style-type: none"> 104.352 pontos de iluminação 20 anos de concessão, vence em 2040 Capex de R\$ 225 mm em 2 ciclos bem definidos <p>Trata-se da primeira Parceria Público Privada (PPP) do Rio Grande do Sul, com objetivo de modernizar 100% da Iluminação Pública de Porto Alegre, com instalações de luminárias com tecnologia LED no lugar das antigas lâmpadas de vapor de sódio e vapor metálico.</p>
Taxa de Emissão	IPCA + 7,27%	
Vencimento	12/15/2025	
Duration Aprox.	5,0y	
Rating	AA+	



Debênture BRVias Holding VRD 1S 5E (HVRD15)

Tomador	BRVias Holding VRD	<ul style="list-style-type: none"> Controladora da ViaRondon 416,8km no Noroeste de SP (Bauru até Castilho) Vencimento da concessão em 2039 <p>O trecho sob concessão atravessa uma região dependente da produção agrícola, e de escoamento de matérias-primas e transformadas, o que se traduz em um fluxo instável de veículos, em eixos equivalentes em torno de 60% são pesados.</p>
Taxa de Emissão	IPCA + 9,00%	
Vencimento	15/04/2036	
Duration Aprox.	6,5y	
Rating	A	

CRÉDITOS - DESCRITIVOS

 Rodovias	 Saneamento Básico	 Portos	 Transporte Metroviário	 Iluminação Pública	 Óleo e Gás
 Transmissão	 Geração	 Distribuição	 Telecom	 Açúcar e Etanol	 Apoio Marítimo

* Selo Verde pela SITAWI



Debênture BRK Ambiental 2S 8E (BRKP28) *

Tomador	BRK Ambiental Participações
Taxa de Emissão	IPCA + 5,54%
Vencimento	15/09/2034
Duration Aprox.	7,0y
Rating	AA-

- Atendimento a **16 milhões de pessoas**
- +100 municípios
- Opera 15 concessões, 6 PPPs e um leasing
- Controladores: Brookfield (70%) e FI-FGTS (30%)

Com atuação em todas as regiões do país sob o modelo de concessão plena (água e esgoto) ou parcial (esgoto), além de PPPs e outras atuações, a BRK Ambiental atende 16 milhões de pessoas no país.



CRI Norsk Solar Brasil 1S 1E (23A1225575)

Tomador de Recurso	Norsk Solar
Taxa de Emissão	IPCA + 10,75%
Vencimento	14/07/2023
Duration Aprox.	6,0y
Rating	s/r

- **Alavancagem inferior a 55%**
- Entrada em operação comercial esperada para setembro de 2023

Financiamento de empreendimentos fotovoltaicos na região de Minas Gerais que somam cerca de 18,2 MWp de capacidade instalada. Projetos possuem contratos de venda de energia no longo prazo e baixa alavancagem.



Debenture Autopista Litoral Sul 1S 10E (PLSB1A)

Tomador de Recurso	Autopista Litoral Sul /Arteris
Taxa de Emissão	IPCA + 5,855%
Vencimento	15/10/2031
Duration Aprox.	5,0y
Rating	AA

- 23 municípios
- 405,9 km
- Concessão: fev/2008 a fev/2033
- Principal ligação entre Curitiba e todo o litoral de SC

A concessionária Litoral Sul é responsável pela administração do trecho conhecido como Corredor Mercosul, que compreende o Contorno Leste de Curitiba (BR-116), a BR-376 e a BR-101 e o Contorno de Florianópolis, fazendo ligação da capital paranaense ao município de Palhoça-SC.















Debênture Águas de Itapema 1S 2E (ITPE12)

Tomador	Companhia Águas de Itapema
Taxa de Emissão	IPCA + 7,07%
Vencimento	15/10/2027
Duration Aprox.	2,0y
Rating	AA

- Concessão iniciada em 2004 para **tratamento da água e esgoto de Itapema/SC**
- Produção total: **50mm litros/dia**
- Controlada pela **Conasa**

A concessão é de 25 anos com baixa complexidade operacional. Os indicadores de qualidade e eficiência apresentam uma performance histórica adequada. Companhia com baixa alavancagem para o setor.

CRÉDITOS - DESCRITIVOS

 Rodovias	 Saneamento Básico	 Portos	 Transporte Metroviário	 Iluminação Pública	 Óleo e Gás
 Transmissão	 Geração	 Distribuição	 Telecom	 Açúcar e Etanol	 Apoio Marítimo

* Selo Verde pela SITAWI



Debênture Nascente das Gerais (CRMG15)

Tomador	AB Nascentes das Gerais	<ul style="list-style-type: none"> Extensão de 371km ao longo de 22 municípios, Região metropolitana de BH e regiões Sul e Centro Oeste de MG Controlada pela AB Concessões <p>Período de concessão de jun/2007 a jun/2032 trata-se da primeira concessão de rodovias do país, Há compartilhamento de risco de tráfego com o poder concedente (SETOP).</p>
Taxa de Emissão	IPCA + 5,95%	
Vencimento	15/12/2030	
Duration Aprox.	4,5y	
Rating	AA+	




Debênture Zilor 1S 3E (QUAT13)

Tomador	Zilor Açucareira Quatá S/A	<ul style="list-style-type: none"> Uma das principais empresas sucroenergéticas do Brasil, Capacidade de processamento de 12mm de toneladas de açúcar por safra 3 unidades agroindustriais em SP <p>A Zilor, com 75 anos de existência, atua na produção de açúcar, álcool, energia elétrica e ingredientes naturais para alimentos, Comercializa açúcar e etanol através da Copersucar, onde detém aproximadamente 12% de participação acionária.</p>
Taxa de Emissão	IPCA + 7,87%	
Vencimento	15/07/34	
Duration Aprox.	5,0y	
Rating	A	



Debênture Alcoeste 1S 2E (ABFR12)




Tomador	Alcoeste Bioenergia Fernandópolis	<ul style="list-style-type: none"> 25 mil ha de área plantada (6 mil ha próprios) 11 mil ton/dia de moagem 17 mil MW/hora de geração de energia 967 ton/dia de açúcar <p>A Alcoeste é uma usina tradicional instalada no noroeste do estado de SP. A destilaria de etanol tem mais de 40 anos, a produção de açúcar teve início em 2017 e a exportação de energia elétrica em 2021.</p>
Taxa de Emissão	IPCA + 8,1869%	
Vencimento	15/12/2027	
Duration Aprox.	3,0y	
Rating	s/r	



Debênture Pampa Sul 2S 1E (UTPS21)

Tomador	Usina Termelétrica Pampa Sul	<ul style="list-style-type: none"> Usina Termoelétrica de Carvão Mineral em Candiota -RS 345MW de potência instalada 294MW contratos em PPAs de 25y Controlada em conjunto por Starboard e Perfin <p>Operacional desde jun/19, sua autorização é válida até 2050. A planta foi desenvolvida pela Engie, com emprego de tecnologia de ponta para redução de emissões poluentes.</p>
Taxa de Emissão	IPCA + 7,5%	
Vencimento	15/10/2036	
Duration Aprox.	7,5y	
Rating	AAA	

CRÉDITOS - DESCRITIVOS

 Rodovias	 Saneamento Básico	 Portos	 Transporte Metroviário	 Iluminação Pública	 Óleo e Gás
 Transmissão	 Geração	 Distribuição	 Telecom	 Açúcar e Etanol	 Apoio Marítimo

* Selo Verde pela SITAWI



Debênture Hidrovias do Brasil 2S 1E (HBSA21)

Tomador	Hidrovias do Brasil	<ul style="list-style-type: none"> 312 barcaças 20 empurradores 2 navios
Taxa de Emissão	IPCA + 6,04%	<ul style="list-style-type: none"> 5 terminais dedicados 4 unidades operacionais
Vencimento	15/10/2031	<p>A Hidrovias do Brasil oferece soluções logísticas integradas. Possui capacidade total de 22 milhões de toneladas/ano e dentre as principais cargas movimentadas estão: Grãos e Fertilizantes, Minério de Ferro e Bauxita</p>
Duration Aprox.	6,0y	
Rating	AA	



Debênture Triple Play 1S 2E (CONX12)

Tomador	Triple Play Participações	<ul style="list-style-type: none"> Presentes nos Estados do CE, RN, PB, SP, MG e CE; 520 mil clientes; 14.000 km de rede FTTH.
Taxa de Emissão	IPCA + 7,68%	<p>Controlada por fundo de Private Equity, a companhia possui como tese a consolidação de pequenos provedores de internet. Atualmente presente em seis estado, a empresa tem carteira com 520 mil clientes e rede de fibra com 1,7 milhões de casa passadas.</p>
Vencimento	15/08/2029	
Duration Aprox.	4,5y	
Rating	A+	



Debênture UTE GNA I 1S 1E (UNEG11)











Tomador de Recurso	UTE GNA I Geração de Energia	<ul style="list-style-type: none"> 3 turbinas a gás e 1 turbina a vapor Geração de 1,3 GW em ciclo combinado 1,34 GW de capacidade instalada 23 anos de prazo do CCEAR Início da operação em 2021
Taxa de Emissão	IPCA + 5,92%	<p>A GNA está posicionada estrategicamente no Porto de Açu, principal centro de produção e exportação de óleo e gás do país, o projeto compreende infraestrutura de interação entre as etapas de geração de energia, associado as turbinas a gás e a vapor.</p>
Vencimento	15/07/2039	
Duration Aprox.	8,0y	
Rating	AA	



Debênture GBS Participações 1S 1E (GBSP11)

Tomador	GBS Participações	<ul style="list-style-type: none"> Holding que controla 3 Linhas de Transmissão em GO, PB e MG 119,6 milhões de RAP regulatória total Controlada pela Sterlite
Taxa de Emissão	IPCA + 7,27%	<p>A emissora controla três Linhas de Transmissão em fase de desenvolvimento, cuja energização deve ocorrer entre setembro de 2022 e março de 2024. Durante o período de obras a debênture contará com fiança bancária</p>
Vencimento	15/03/2044	
Duration Aprox.	8,5y	
Rating	AAA	

CRÉDITOS - DESCRITIVOS

 Rodovias	 Saneamento Básico	 Portos	 Transporte Metroviário	 Iluminação Pública	 Óleo e Gás
 Transmissão	 Geração	 Distribuição	 Telecom	 Açúcar e Etanol	 Apoio Marítimo

* Selo Verde pela SITAWI



Debênture Rio Alto STL Holding (RAHD11)

Tomador de Recurso	Rio Alto STL Holding	<ul style="list-style-type: none"> Complexo solar Santa Luzia - PB 404 MWp de capacidade instalada 90MW comercializado em contratos LP
Taxa de Emissão	IPCA + 7,85%	Composto por 7 SPes, o complexo possuirá uma capacidade instalada de 404 MWp. Com entrada em operação comercial de forma faseada até Set23. A usina comercializou 90MW por meio de contratos de longo prazo, sendo 43% deste volume no mercado regulado.
Vencimento	15/10/2040	
Duration Aprox.	6,5 y	
Rating	AA	




FIDC Recebíveis Rodoanel Trecho Oeste Sr 2(2565919RDT)

Tomador	CCR Rodoanel Trecho Oeste	<ul style="list-style-type: none"> 32 km do trecho oeste do anel viário Mário Covas 7 municípios ~250 mil veículos por dia Controlada pela CCR
Taxa de Emissão	CDI + 5%	O FIDC Rodonael é lastreado por um mútuo entre a CCR e a Encalco construtora (risco CCR). Tem amortização e juros bullet, rating local A e não tem inconsistências em relação ao lastro do ativo.
Vencimento	1/13/2025	
Duration Aprox.	1,0y	
Rating	A	



Debênture Petro Rio Jaguar 1S 11E (PEJA11)

Tomador	Petro Rio Jaguar Petróleo	<ul style="list-style-type: none"> Opera 4 campos, com produção 35 kboe /d; Baixo risco exploratório; Companhia listada no segmento Novo Mercado da B3.
Taxa de Emissão	IPCA + 7,41%	A PetroRio é um dos principais produtores de petróleo independentes no Brasil, com ativos produtivos na Bacia de Campos e ativos exploratórios no Ceará e na Bacia do Foz do Amazonas
Vencimento	15/08/2032	
Duration Aprox.	5,0y	
Rating	AA	



Debênture Enauta 2S 1E (ENAT21)


Tomador de Recurso	Enauta Participações	<ul style="list-style-type: none"> Produção de cerca de 16kboe/d Histórico de baixa alavancagem Listada no segmento Novo Mercado
Taxa de Emissão	CDI + 4,25%	Fundada em 1981, a Companhia é uma das mais experientes empresas no segmento de óleo e gás no Brasil. A Enauta possui dois ativos em produção, Manati e Atlanta, e um plano para triplicar a capacidade extração até 2025.
Vencimento	15/12/2027	
Duration Aprox.	3,0y	
Rating	s/r	

GLOSSÁRIO

Termos	Descrição
Valor de Mercado (R\$/Cota)	Valor da cota no mercado secundário no fechamento do último dia do mês
Valor Patrimonial (R\$/Cota)	Valor da cota patrimonial no último dia do mês
Valor de Mercado do Fundo	Valor da cota no secundário multiplicado pelo número total de cotas
Dividend Yield (Cota Mercado)	Última valor distribuído anualizado dividido pela cota de fechamento do mês
Dividend Yield (Cota de Emissão)	Última valor distribuído anualizado dividido pela cota da última emissão
Rating	Nota sobre o risco de crédito do devedor dada por agência de classificação de risco
Oferta 400	Oferta de valores mobiliários que segue a ICVM 400, disponível ao público em geral
Oferta 476	Oferta de valores mobiliários que segue a ICVM 476, distribuída com esforços restritos para investidores profissionais
Cota Patrimonial Ajustada	Cota Patrimonial desconsiderando os custos da emissão primária e IR sobre ganho de capital
Spread Over B	Prêmio sobre a curva de título público com prazo equivalente (<i>risk free rate</i>) de cada título, com base na marcação dos preços (PU) do administrador
Spread	Taxa equivalente em CDI+
Taxa ponderada de aquisição	Taxa ponderada média atual das compras do título
Duration	Prazo médio ponderado das amortizações do título

DISCLAIMER

As informações contidas nesta apresentação não podem ser consideradas como única fonte de informações no processo decisório do investidor, que, antes de tomar qualquer decisão, deverá realizar uma avaliação minuciosa do produto e respectivos riscos, face aos seus objetivos pessoais e ao seu perfil de risco ("Suitability"), RENTABILIDADE PASSADA NÃO REPRESENTA GARANTIA DE RENTABILIDADE FUTURA, Assim, não é possível prever o desempenho futuro de um investimento a partir da variação de seu valor de mercado no passado, A Capitânia não assume que os investidores vão obter lucros, nem se responsabiliza pelas perdas, FUNDOS DE INVESTIMENTO NÃO CONTAM COM GARANTIA DO ADMINISTRADOR, DO GESTOR, DE QUALQUER MECANISMO DE SEGURO OU FUNDO GARANTIDOR DE CRÉDITO – FGC, É recomendada a leitura cuidadosa do Formulário de Informações Complementares e regulamento do fundo de investimento pelo investidor ao aplicar seus recursos, Não é autorizada a sua reprodução ou disponibilidade para circulação sem prévia autorização da Capitânia,



CAPITÂNIA INVESTIMENTOS

Av. Brigadeiro Faria Lima, 1485 - 3º andar | Pinheiros

São Paulo/SP - Brasil | CEP: 01452-002

Telefone: +55 11 2853-8888

invest@capitaniainvestimentos.com.br

<https://capitaniainfra.com.br/>

