



CNPJ:
38.065.012/0001-77

Início do Fundo:
29/01/2021

Administrador:
BTG Pactual Serv. Fin. S/A DTVM

Público-Alvo:
Investidores em geral

Gestor:
Capitânia Investimentos

Classificação Anbima:
Renda Fixa Duração Livre Crédito Livre

Taxa de Administração
1% a.a.

Taxa de Performance:
Não há

Número de Cotas:
13.736.413

Relatório Mensal de Setembro de 2024



RESUMO

Valor de Mercado (R\$/Cota)¹:
R\$ 94,42

Valor Patrimonial (R\$/Cota)¹:
R\$ 97,58

Valor de Mercado:
R\$ 1.338.201.354

Patrimônio Líquido:
R\$ 1.340.461.914

Última Distribuição (R\$/Cota):
R\$ 1,00

Volume negociado no mês:
R\$ 93.618.297

Média diária do volume negociado (mês):
R\$ 4.458.014

Quantidade de cotistas:
42.209

PROVENTOS

Data base	Pagamento	R\$/Cota	Mês de referência
30/09/2024	14/10/2024	1,00	Setembro de 2024
30/08/2024	13/09/2024	1,00	Agosto de 2024
31/07/2024	14/08/2024	1,00	Julho de 2024

¹Considerando as cotas de fechamento de 30/09/2024

CAPITÂNIA INFRA FIC FI (TICKER B3: CPTI11)

O “CAPITÂNIA INFRA FIC FIRF” é um Fundo de Investimento em Cotas de Fundos Incentivados de Investimento em Infraestrutura Renda Fixa Crédito Privado constituído sob a forma de condomínio fechado, com prazo indeterminado de duração.

OBJETIVO: O Fundo tem o objetivo de proporcionar rentabilidade aos seus Cotistas através da aquisição preponderantemente de debêntures isentas de infraestrutura, conforme a política de investimento definida no Capítulo III do Regulamento.

PROVENTOS: O Fundo utilizará regime de melhores esforços para distribuir a seus cotistas, no mínimo, 95% (noventa e cinco por cento) dos Rendimentos recebidos no período, considerando uma janela móvel de doze meses. O resultado auferido em um determinado período será distribuído aos cotistas, mensalmente, sempre no 10º (décimo) dia útil do mês subsequente ao recebimento dos recursos pelo Fundo. Farão jus aos rendimentos de que trata o parágrafo anterior os titulares de cotas do Fundo inscritos no Dia Útil anterior à data de anúncio na B3, de acordo com as contas de depósito mantidas pela instituição escrituradora das cotas.

A gestão ainda que faça uso da menção do fundo CAPITÂNIA INFRA MASTER I (CNPJ 38.120.714/0001-06) em seu regulamento como uma alternativa de investimento, não mais realizará aplicações neste veículo por consequência de seu encerramento, datado de dezembro de 2023.

RESUMO

COMENTÁRIO DO GESTOR



- [Mercado](#)
- [CPTI](#): 82 ativos, marcados a IPCA + 9,03% a.a., *duration* de 4,02 anos e rating médio dos ativos em AA-

DISTRIBUIÇÃO DE DIVIDENDOS



- Dividendos de R\$ 1,00 / cota. DY 12,71% a.a.
- Dividendos acumulados desde o início do fundo de R\$ 51,85 (média R\$ 1,21/mês). DY últimos 12 meses 14,30% a.a. (considerando o preço de fechamento no dia 30/09)

RESULTADO DO FUNDO



- Resultado (caixa) líquido de R\$ 0,82/ cota
- A parcela de juros representou 74% do resultado, enquanto atualização monetária e ganho de capital corresponderam a 8,6% e 17,4%, respectivamente
- Resultado (contábil) líquido de R\$ 0,68/cota

ALOCAÇÃO – 30/09/2024



- 82 ativos com exposições a empresas e/ou projetos de infraestrutura
- Rating da carteira: AA-
- TOP 5 maiores exposições: Codesa, Ligga Telecomunicações, IFIN, Triple Play e MetrôRio

CARTEIRA DE CRÉDITO – 30/09/2024



- Carteira marcada, na média ponderada, a IPCA + 9.03% a.a.
- Spread-over B: 2,73%
- Duration aproximada: 4,02 anos

MOVIMENTAÇÕES NA CARTEIRA



- Sem aquisições no mercado primário
- No mercado secundário, compras na taxa média de IPCA + 9,17% e vendas na taxa média de IPCA + 7,77%

CPTI11 - NEGOCIAÇÃO NA B3



- Liquidez diária média de R\$ 4.458.014
- Encerramos o período com 42.209 cotistas

COMENTÁRIO DO GESTOR



CPTI

Em linha com os meses anteriores, anunciamos no dia 30/09 um dividendo de R\$ 1,00 por cota, para os cotistas com posição até essa data. Nos últimos 12 meses, o *dividend yield* do CPTI foi de 14,30%.

Em setembro, o COPOM elevou a taxa Selic para 10,75% a.a., e o mercado já se prepara um possível novo ciclo de alta. Os juros nominais para janeiro de 2027 subiram de 11,92% para 12,38%. No mês, IMA-B recuou 0,7%, pressionado pelo aumento dos juros reais longos, com a taxa da NTN-B de 10 anos subindo de 6,15% para 6,45%.

No cenário de juros nominais mais elevados, o mercado secundário de crédito teve uma retração de 17%, com volume negociado de R\$ 58 bilhões. Ao considerarmos apenas as debêntures da série 12.431, houve uma queda de 29%. Enquanto o mercado primário ficou de lado (R\$ 44 bilhões).

No CPTI, realizamos acessos pontuais ao mercado secundário para reciclagem da carteira, aproveitando para vender, com ganho, ativos que estavam com spreads comprimidos. Encerramos o mês com 82 ativos, carregos bruto de IPCA + 9,03% a.a., *duration* de 4,02 anos e 273 bps de *spread*.

Durante o mês, observamos um fluxo de venda mais intenso para o CPTI, com o maior volume negociado da série histórica: R\$ 93,6 milhões, com um ADTV de R\$ 4,5 milhões. Com essa pressão vendedora, a cota de mercado, ajustada por provento, teve retorno de -2,1%, se distanciando ainda mais da cota patrimonial ajustada, que registrou retorno positivo de 1,3%.

Tabela de sensibilidade para a cota patrimonial em 30/09/2024 (R\$ 97.58)	
Preço por cota	Taxa equivalente
90.00	IPCA + 10.0%
91.00	IPCA + 9.7%
92.00	IPCA + 9.5%
93.00	IPCA + 9.2%
94.00	IPCA + 8.9%
95.00	IPCA + 8.7%
96.00	IPCA + 8.4%
97.00	IPCA + 8.2%
98.00	IPCA + 7.9%
99.00	IPCA + 7.7%
100.00	IPCA + 7.4%

* pós custos

Entre os destaques positivos, podemos mencionar a Anemus Wind (ANEM11), onde os debenturistas votaram em assembleia pelo vencimento antecipado, devido ao descumprimento de condições estabelecidas na escritura. O ativo, que estava marcado com desconto na carteira, foi reprecificado a 100% do valor de face ainda em setembro. O valor financeiro foi recebido no dia 01/10 no caixa do fundo e já foi realocado. Para outubro, está previsto o desinvestimento das emissões da Oceânica, debêntures emitidas com taxas entre CDI + 4,30% e 4,50%, que atualmente possuem um carregos de IPCA + entre 13,35% e 13,60%. A empresa anunciou a recompra desses papéis, com um prêmio de 0,80% sobre o prazo remanescente.

Por fim, a carteira permanece bem diversificada, tanto em termos de ativos quanto de setores, com exposição média de 1,20% por ativo. A maior exposição é na debênture da Codesa (3,67%), emitida em 2022 a CDI + 6% a.a., e atualmente marcada no mesmo nível, o que equivale a IPCA + 11,87% a.a. no fechamento de setembro. Este ativo se mantém saudável, com a Operacional (Vports) recebendo rating AAA pela Fitch ao longo deste ano.

HISTÓRICO DE EMISSÕES

CPTI11	1ª Emissão	2ª Emissão	3ª Emissão	4ª Emissão	5ª Emissão	6ª Emissão
Preço da Oferta (R\$)	100,00	102,01	99,82	99,57	97,41	96,34
Data da liquidação	Fev-21	Jul-21	Jun-22	Dez-22	Set-23	Mai-24
Tipo Oferta	ICVM 476	ICVM 400	ICVM 400	ICVM 476	ICVM 160	ICVM 160
Coordenador Líder	XP	XP	XP	BR Partners	Galápagos	XP
Custo Unitário de Distribuição (R\$)	0,70	3,98	3,89	0,28	2,23	3,63
Preço total (R\$)	100,70	105,98	103,72	99,85	99,64	99,97
Volume captado (R\$)	102.004.400,00	124.393.340,23	108.383.457,98	123.006.213,50	285.465.810,08	631.238.071,75

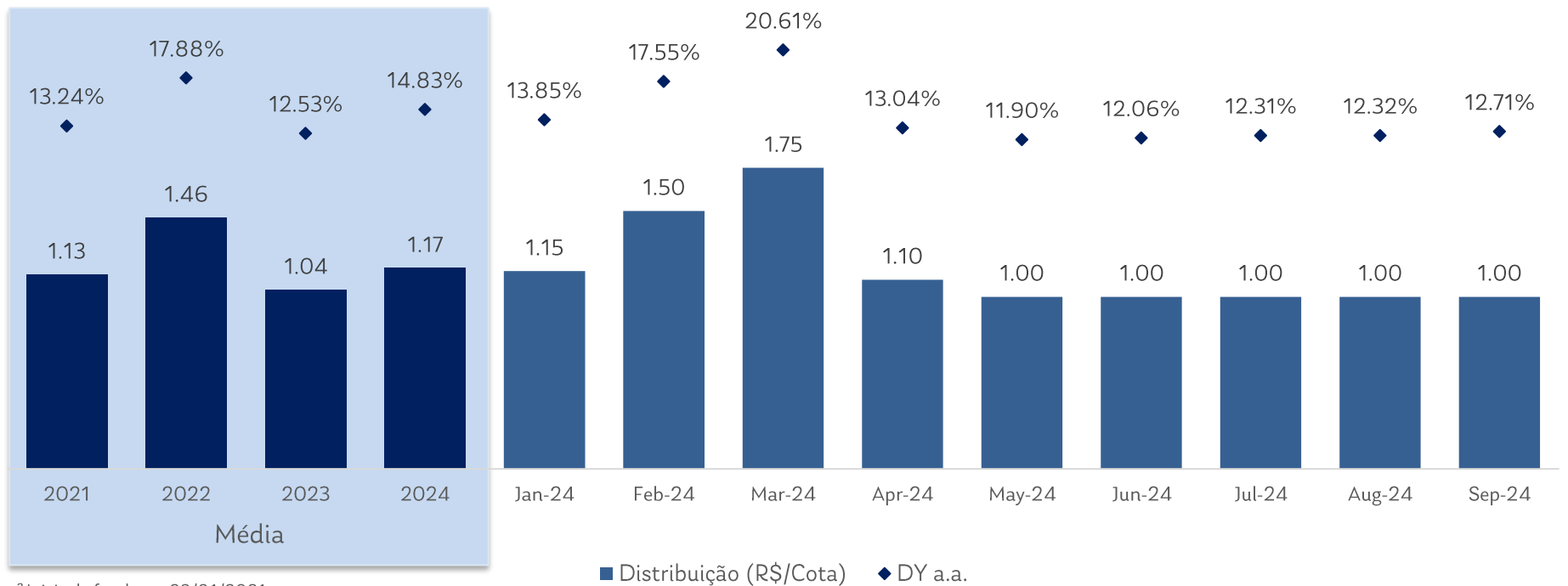
Fonte: Bloomberg, CVM e Quantum Axis.

DISTRIBUIÇÃO DE PROVENTOS

Anunciamos no dia 30/09/2024 a distribuição de dividendo de R\$ 1,00 por cota para os investidores do CPTI11. O pagamento será em 14/10/2024 aos detentores na data do anúncio.

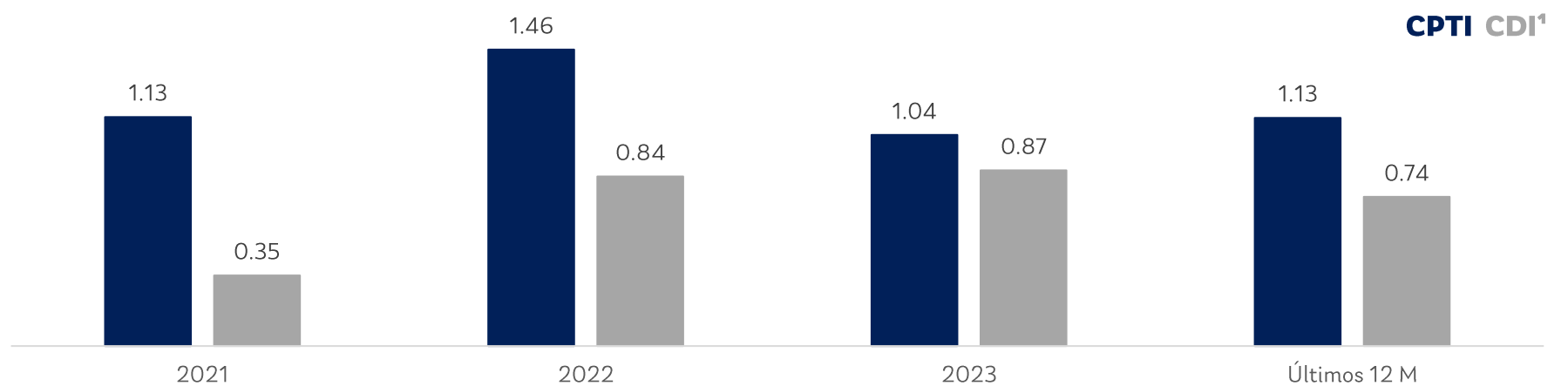
Data	Distribuição (R\$/Cota - média)	Cota Patrimonial média (R\$)	Preço de Mercado média (R\$)	Preço Mercado ¹ fechamento (R\$)	CDI	1ª Emissão (R\$ 100.00)	
						DY a.a.	Preço de Mercado ¹ DY a.a.
2021 ²	1,13	101,56	103,71	102,45	3,68%	13,56%	13,24%
2022	1,46	100,01	101,25	98,15	12,37%	17,55%	17,88%
2023	1,04	99,12	98,10	99,75	13,05%	12,50%	12,53%
Jan-24	1,15	99,44	99,66	99,65	0,97%	13,80%	13,85%
Feb-24	1,50	100,25	100,47	102,54	0,80%	18,00%	17,55%
Mar-24	1,75	100,07	101,88	101,90	0,83%	21,00%	20,61%
Apr-24	1,10	98,50	101,01	101,20	0,89%	13,20%	13,04%
May-24	1,00	97,55	100,41	100,80	0,83%	12,00%	11,90%
Jun-24	1,00	97,00	98,35	99,50	0,79%	12,00%	12,06%
Jul-24	1,00	97,07	97,72	97,52	0,91%	12,00%	12,31%
Aug-24	1,00	97,82	96,53	97,42	0,87%	12,00%	12,32%
Set-24	1,00	97,05	94,79	94,42	0,83%	12,00%	12,71%
2024 ³	1,17	98,27	99,89	97,52	7,99%	14,00%	14,83%

¹Saída de lock-up em 30/04/2021; ² Início do fundo em 29/01/2021; ³ até 30/09/2024



² Início do fundo em 29/01/2021

Abaixo a comparação dos dividendos pagos do fundo com o CDI do período. O CDI é calculado com base no retorno mensal do CDI líquido (15% de imposto de renda) sobre a cota patrimonial do CPTI11.



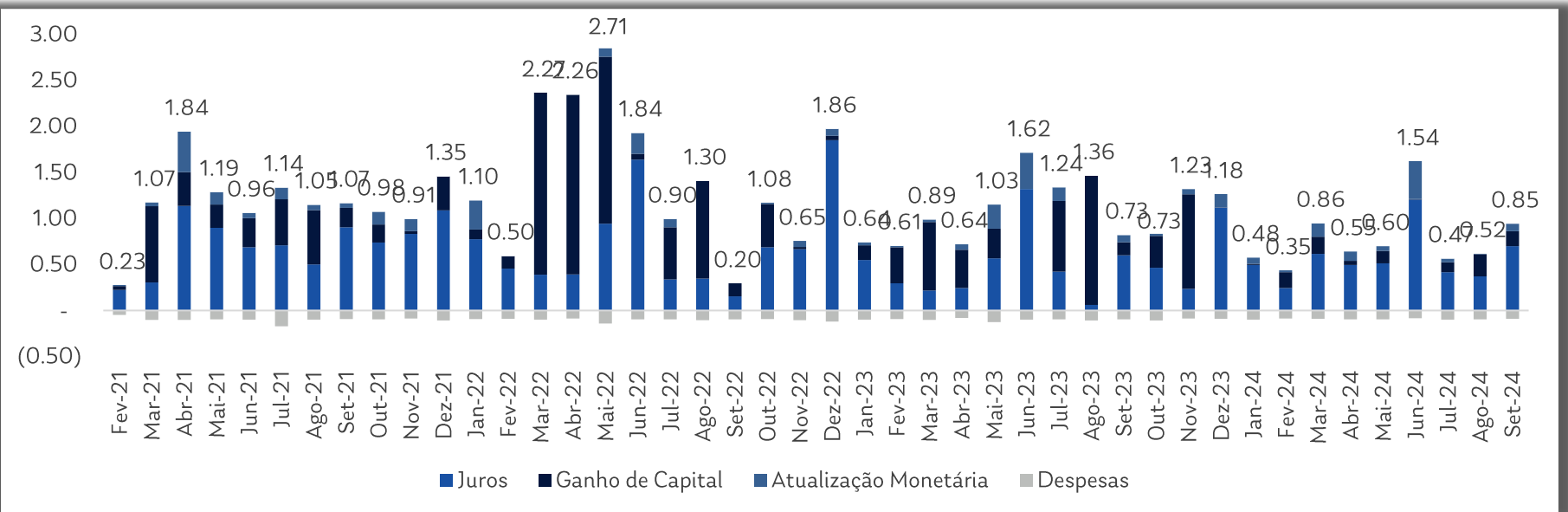
Fonte: Capitânia e Quantum Axis.

RESULTADO FINANCEIRO DO FUNDO (CAIXA)



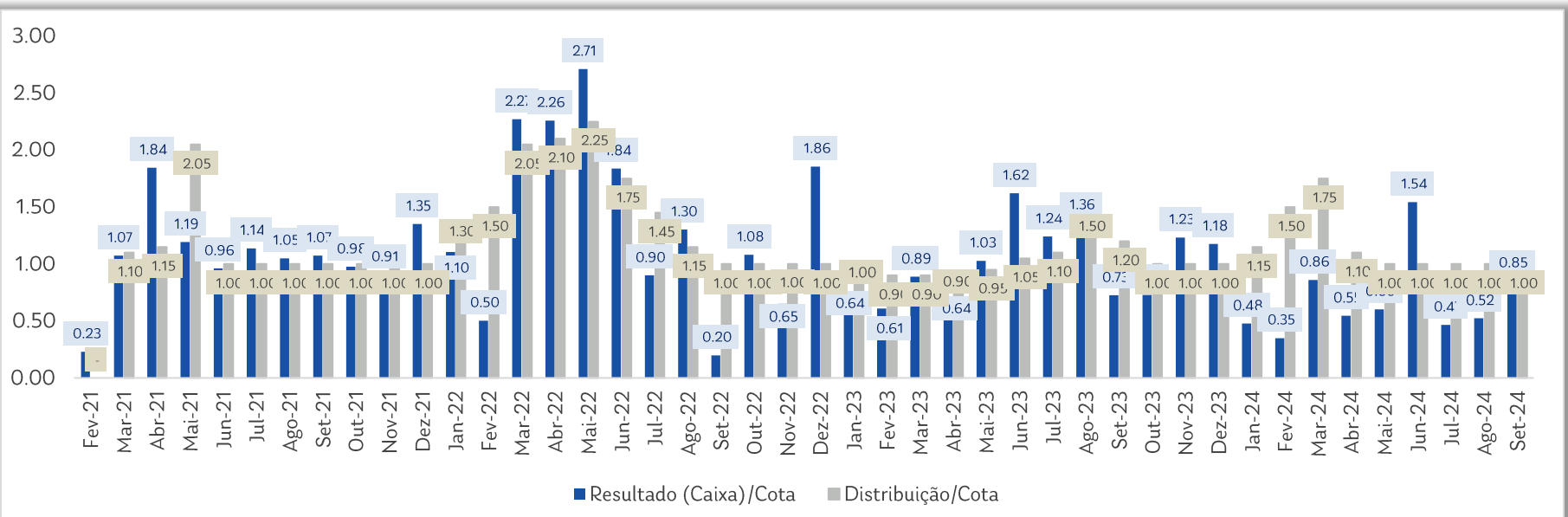
DRE - Capitânia INFRA FIC FI	Fev-24	Mar-24	Abr-24	Mai-24	Jun-24	Jul-24	Ago-24	Set-24	Desde o início
Receitas	3.244.874	7.041.450	4.773.457	9.609.376	22.335.134	7.756.818	8.520.293	12.972.876	217.946.315
Juros	1.805.909	4.566.694	3.674.876	7.046.075	16.583.419	5.716.463	5.116.342	9.604.121	128.024.950
Atualização Monetária	156.781	1.077.953	767.921	684.529	5.679.421	554.026	104.736	1.117.212	20.985.242
Ganhos de capital	1.282.183	1.396.803	330.660	1.878.771	72.294	1.486.329	3.299.214	2.251.542	68.936.123
Despesas	(655.789)	(668.799)	(725.072)	(1.330.870)	(1.144.911)	(1.382.970)	(1.337.049)	(1.261.244)	(20.651.370)
Taxa de Administração	(599.852)	(631.423)	(683.271)	(1.116.352)	(1.095.288)	(1.301.249)	(1.213.562)	(1.188.784)	(18.659.178)
Outras despesas	(55.937)	(37.377)	(41.801)	(214.518)	(49.624)	(81.721)	(123.487)	(72.460)	(1.992.192)
Resultado (Caixa)	2.589.085	6.372.651	4.048.385	8.278.506	21.190.223	6.373.848	7.183.244	11.711.632	197.294.945
Resultado (Caixa) / Cota	0,35	0,86	0,55	0,60	1,54	0,46	0,52	0,85	45,74
Resultado (Contábil) / Cota	1,09	1,46	0,83	1,05	1,06	0,90	1,06	0,68	54,70
Distribuição ¹	11.133.207	12.988.742	8.164.352	7.422.138	13.736.413	13.736.413	13.736.413	13.736.413	233.798.323
Distribuição emissão de cotas	-	-	-	4.386.423	-	-	-	-	4.689.946
Distribuição / Cota	1,50	1,75	1,10	1,00	1,00	1,00	1,00	1,00	51,85
Dividend Yield a.a. (cota de mercado)	17,55%	20,61%	13,04%	11,90%	12,06%	12,31%	12,32%	12,71%	16,50%
Dividend Yield a.a. (cota de emissão)	18,00%	21,00%	13,20%	12,00%	12,00%	12,00%	12,00%	12,00%	16,49%
Resultado (Caixa) Acumulado	(18.469.519)	(25.085.609)	(29.201.576)	(32.731.631)	(25.277.821)	(32.640.387)	(39.168.543)	(41.193.324)	
Resultado (Caixa) Acumulado / Cota	(2,49)	(3,38)	(3,93)	(2,38)	(1,84)	(2,38)	(2,85)	(3,00)	

QUEBRA DO RESULTADO (CAIXA)



Considerando o PL de 26/fev/21 em R\$ 102mm. O PL médio do mês foi R\$ 62mm.

RESULTADO (CAIXA) POR COTA E DISTRIBUIÇÕES

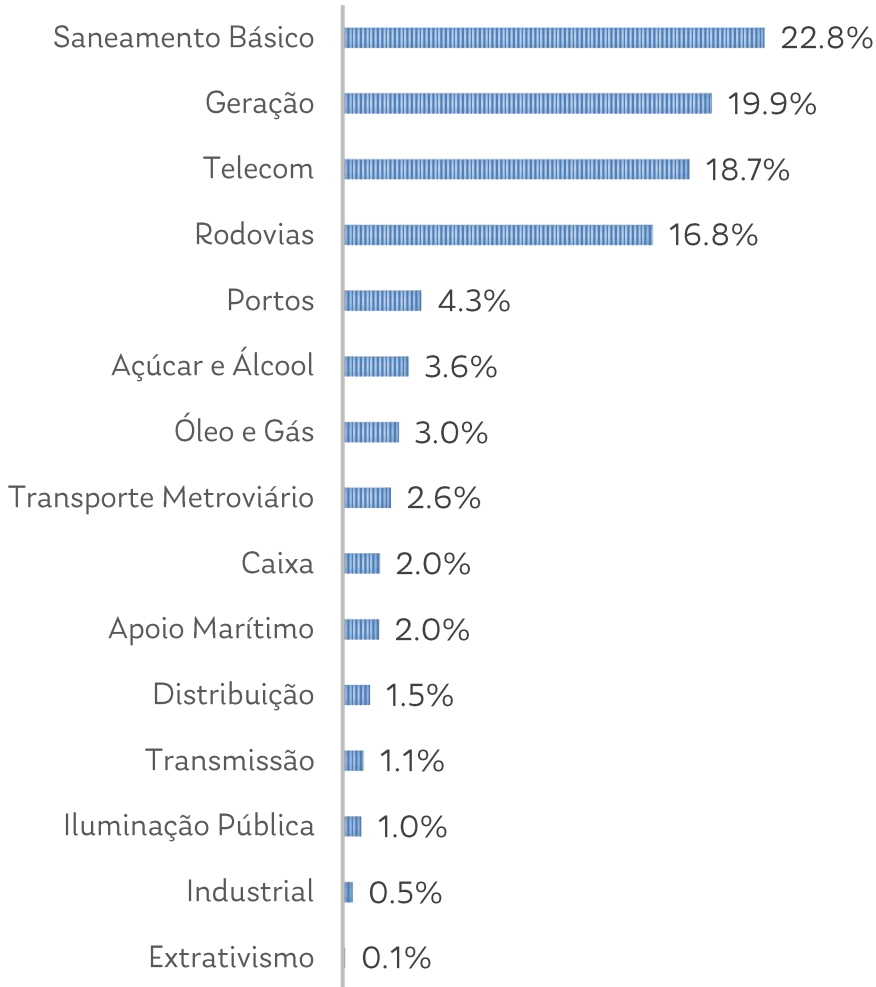


Considerando o PL de 26/fev/21 em R\$ 102mm. O PL médio do mês foi R\$ 62mm.

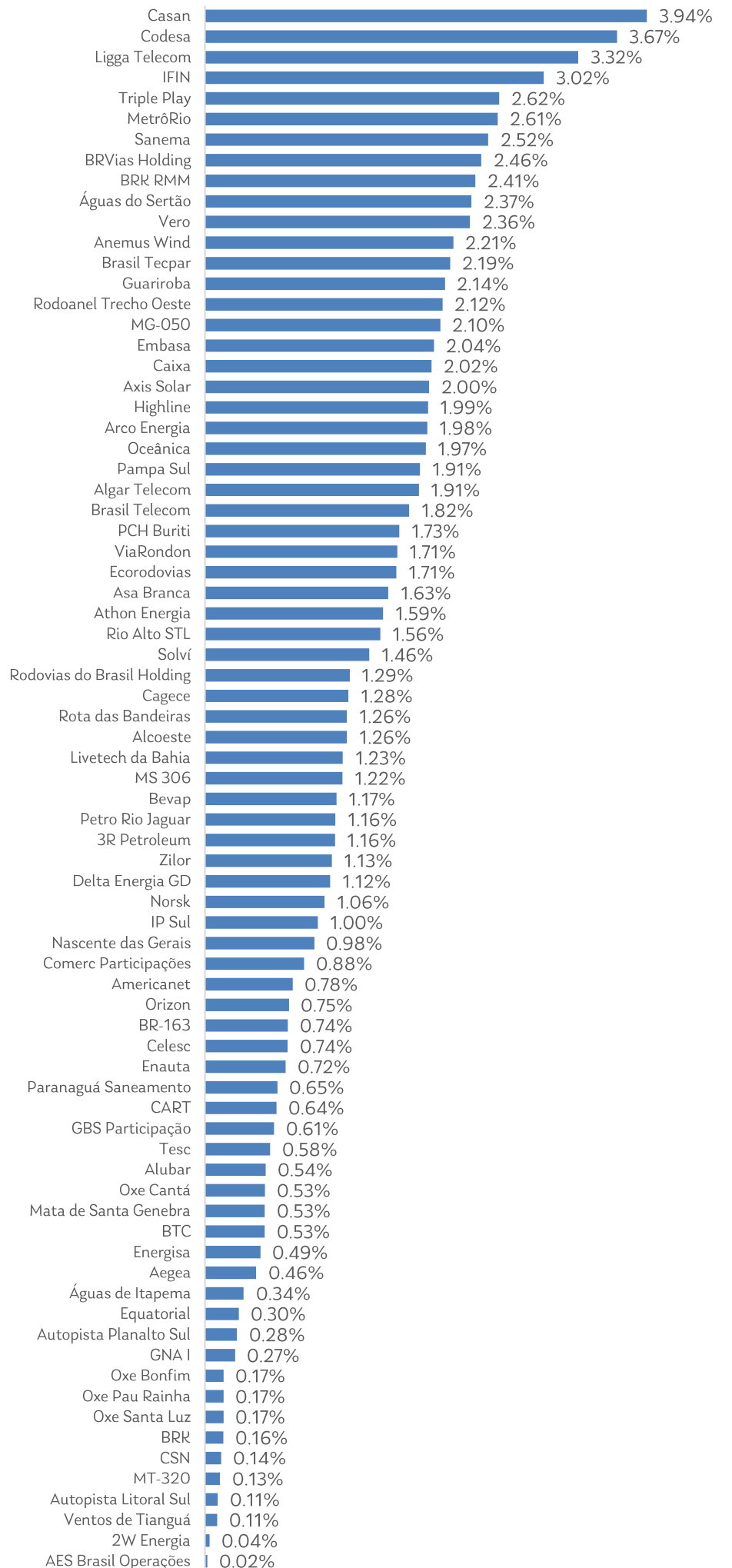
ALOCAÇÃO (% PL) – 30/09/2024



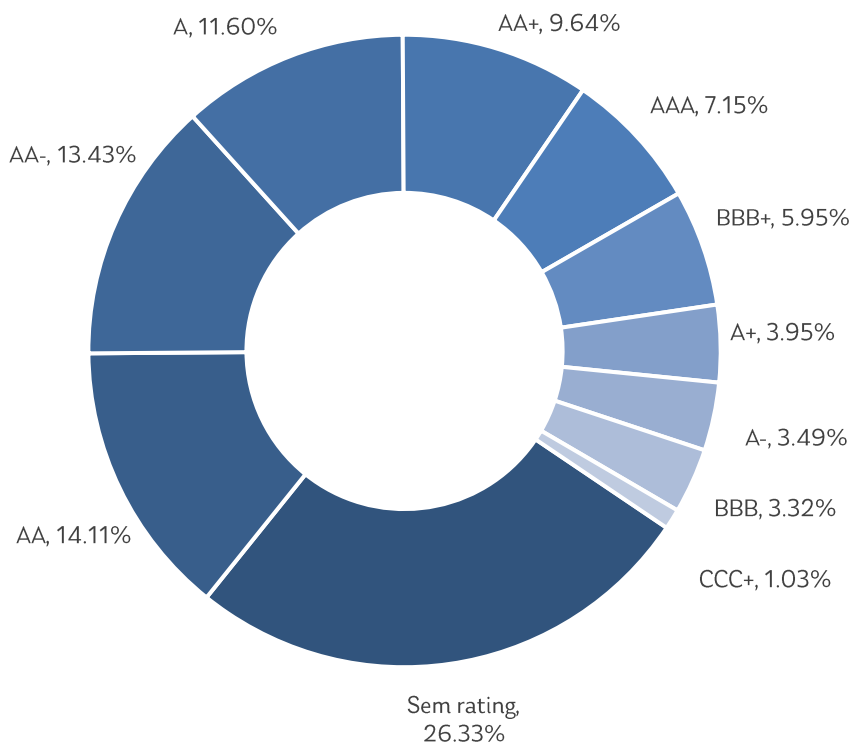
EXPOSIÇÃO POR SEGMENTO



EXPOSIÇÃO POR DEVEDOR / RISCO PRINCIPAL



EXPOSIÇÃO POR RATING



CARTEIRA DE CRÉDITO – 30/09/2024



Ativo	Ticker CETIP	Lastro	Volume	% PL	Rating	Indexador	Taxa MTM*	Duration (Anos)	Spread over B
DEB Codesa Sec 1S 1E	XXII11	Portos	49,248,638	3.67%	Sem rating	CDI +	11.87%	0.90	6.00%
Debênture Ligga Telecomunicações 1S 5E	CPTM15	Telecom	44,595,265	3.32%	BBB	IPCA +	11.79%	4.04	5.19%
Debênture IFIN Participações 1S 1E	IFPT11	Saneamento Básico	40,472,835	3.02%	Sem rating	IPCA +	7.94%	8.77	1.41%
Debênture Triple Play 1S 2E	CONX12	Telecom	35,147,591	2.62%	A-	IPCA +	11.40%	2.92	4.71%
Debênture MetrôRio 1S 9E	MTRJ19	Transporte Metroviário	34,984,450	2.61%	AA+	IPCA +	7.54%	3.49	0.85%
CRI Sanema 1S 1E	22G0701494	Saneamento Básico	33,850,695	2.52%	A	IPCA +	9.42%	5.23	2.98%
Debênture BRVias Holding VRD 1S 5E	HVRD15	Rodovias	33,021,962	2.46%	A	IPCA +	9.09%	5.61	2.67%
Debênture BRK RMM 1S 2E	RMSA12	Saneamento Básico	32,310,906	2.41%	AA-	IPCA +	7.53%	6.42	1.09%
Debênture Águas do Sertão 1S 2E	ASER12	Saneamento Básico	31,823,820	2.37%	AA-	IPCA +	8.32%	8.08	1.74%
Debênture Vero 1S 2E	VERO12	Telecom	31,649,605	2.36%	A+	IPCA +	8.49%	3.36	1.80%
Debênture Anemus Wind Holding 1S 1E	ANEM11	Geração	29,695,448	2.21%	AA	IPCA +	7.38%	6.14	0.96%
Debênture Casan 2S 3E	CASN23	Saneamento Básico	29,147,246	2.17%	Sem rating	IPCA +	9.28%	4.02	2.67%
Debênture Guariroba 2S 4E	GRRB24	Saneamento Básico	28,689,599	2.14%	AA	IPCA +	8.73%	3.39	2.04%
Debênture Brasil Tecpar 1S 1E	TEPA11	Telecom	28,508,122	2.13%	BBB+	IPCA +	10.81%	3.31	4.12%
FIDC Recebíveis Rodoanel Trecho Oeste Sr 2	2565919RDT	Rodovias	28,288,501	2.11%	A	% CDI	11.76%	0.13	6.21%
Debênture MGO Rodovias 1S 1E	RMGG11	Rodovias	28,126,836	2.10%	BBB+	IPCA +	9.06%	2.78	2.37%
Debênture Embasa 1S 3E	EBAS13	Saneamento Básico	27,362,792	2.04%	AA-	IPCA +	7.50%	4.91	1.04%
CRI Axis Solar X 1S 1E	24F1342290	Geração	26,793,316	2.00%	Sem rating	IPCA +	9.70%	5.56	3.28%
Debênture Cap TC Torres 1S 1E	CTTP11	Telecom	26,652,149	1.99%	Sem rating	CDI +	11.14%	1.30	5.37%
Debênture Arco Energia 2S 5E	RBRA25	Geração	26,560,156	1.98%	Sem rating	CDI +	10.27%	1.23	4.50%
Debênture Algar Telecom 1S 14E	ALGTA4	Telecom	25,573,133	1.91%	AA+	IPCA +	7.12%	5.96	0.71%
Debênture Brasil Telecom 1S 2E	BTEL12	Telecom	24,408,553	1.82%	AA+	CDI +	9.53%	0.67	3.49%
Debênture Casan 1S 3E	CASN13	Saneamento Básico	23,648,169	1.76%	Sem rating	CDI +	8.37%	2.12	2.74%
Debênture PCH Burity SPE 1S 1E	HFCR11	Geração	23,220,165	1.73%	BBB+	IPCA +	10.82%	4.56	4.33%
Debênture ViaRondon 1S 2E	VRDN12	Rodovias	22,988,453	1.71%	AA-	IPCA +	7.73%	4.91	1.27%
Debênture Asa Branca Holding 1S 1E	ASAB11	Geração	21,888,046	1.63%	AA	IPCA +	9.00%	4.00	2.38%
FIDC Athon Energia 1S	5239423UN1	Geração	21,276,523	1.59%	Sem rating	CDI +	11.32%	4.11	5.45%
Debênture Rio Alto STL Holding 1S 1E	RAHD11	Geração	20,968,260	1.56%	AA	IPCA +	9.04%	5.77	2.63%
Debênture Solvi Essencis 2S 1E	SVEA22	Saneamento Básico	19,621,087	1.46%	AA	CDI +	8.58%	2.67	2.89%
Debênture Rodovias do Brasil Holding 1S 1E	RODB11	Rodovias	17,299,124	1.29%	AA	CDI +	7.90%	3.30	2.17%
Debênture Rota das Bandeiras 3S 2E	CBAN32	Rodovias	16,953,069	1.26%	AAA	IPCA +	6.80%	5.49	0.38%
Debênture Alcoeste 1S 2E	ABFR12	Açúcar e Álcool	16,950,420	1.26%	Sem rating	IPCA +	9.85%	1.53	3.13%
Debênture Oceanica 1S 4E	OCEA14	Apoio Marítimo	16,927,374	1.26%	Sem rating	CDI +	13.60%	1.70	7.96%
Debênture Livetech da Bahia 1S 1E	LVTCC2	Telecom	16,471,697	1.23%	A	CDI +	11.82%	3.34	8.16%
Debênture MS 306 1S 1E	CNRD11	Rodovias	16,431,684	1.22%	A	IPCA +	7.84%	5.63	1.43%
Dívida Pública Federal	Compromissada	Caixa	15,840,088	1.18%	AAA	% CDI	5.23%	1.00	0.00%
Debenture BEVAP 1S 6E	BION16	Açúcar e Álcool	15,736,672	1.17%	Sem rating	IPCA +	10.74%	3.23	4.05%
Debênture Ecorodovias 3S 8E	ERDV38	Rodovias	15,589,642	1.16%	AA	IPCA +	6.84%	1.01	0.49%
Debênture Petro Rio Jaguar 1S 1E	PEJA11	Óleo e Gás	15,576,116	1.16%	AA+	IPCA +	6.90%	4.44	0.38%
Debênture 3R 1S 3E	RRRP13	Óleo e Gás	15,541,436	1.16%	AA-	IPCA +	7.83%	4.95	1.37%
Debênture Pampa Sul 2S 2E	UTPS22	Geração	15,518,406	1.16%	AAA	IPCA +	7.12%	5.34	0.69%
Debênture Zilor 1S 3E	QUAT13	Açúcar e Álcool	15,176,356	1.13%	A	IPCA +	7.14%	4.57	0.65%
CRI DELTA ENERGIA 2S 1 E	24E1462380	Geração	14,962,363	1.12%	Sem rating	IPCA +	9.43%	3.36	2.74%
CRI Norsk Solar Brasil 1S 1E	23A1225575	Geração	14,282,702	1.06%	Sem rating	IPCA +	11.99%	4.32	5.45%
Debênture Cagece 1S 2E	CAEC12	Saneamento Básico	13,576,507	1.01%	AA-	IPCA +	8.00%	7.24	1.47%
Debênture IP Sul 1S 1E	IPIL11	Iluminação Pública	13,474,098	1.00%	AA	IPCA +	8.26%	4.33	1.73%
Debênture Nascente das Gerais 1S 5E	CRMG15	Rodovias	13,085,321	0.98%	AA+	IPCA +	7.76%	3.24	1.07%
Debênture Comerc Participações 1S 6E	COMR16	Geração	11,839,256	0.88%	AA-	CDI +	7.25%	2.11	1.62%
TESOURO SELIC FIRF	Cash	Caixa	11,239,251	0.84%	AAA	% CDI	5.23%	1.00	0.00%
Debênture Americanet 1S 2E	ANET12	Telecom	10,488,361	0.78%	A+	IPCA +	8.45%	3.74	1.78%
Debênture Pampa Sul 2S 1E	UTPS21	Geração	10,170,328	0.76%	AAA	IPCA +	6.75%	6.28	0.32%
Debênture URE Barueri 1S 1E	BARU11	Distribuição	10,033,224	0.75%	AA-	IPCA +	7.70%	8.43	1.14%
Debênture Via Brasil BR163 1S 1E	VBRR11	Rodovias	9,890,746	0.74%	A-	IPCA +	8.08%	3.85	1.41%
Debênture Celesc Distribuição 2S 7E	CLCD27	Distribuição	9,877,255	0.74%	AA	IPCA +	6.82%	6.52	0.36%
Debênture Enauta 2S 4E	ENAT24	Óleo e Gás	9,642,178	0.72%	AA-	IPCA +	8.07%	6.26	1.64%
Debênture Oceanica 1S 2E	OENC12	Apoio Marítimo	9,456,876	0.70%	Sem rating	CDI +	13.35%	0.90	7.47%
Debênture Paranaguá Saneamento 2E 1S	PASN12	Saneamento Básico	8,665,719	0.65%	A	IPCA +	7.43%	2.67	0.75%
Debênture CART 2S 2E	CART22	Rodovias	8,541,115	0.64%	AA+	IPCA +	7.93%	0.21	2.28%
Debênture GBS Participações 1S 1E	GBSP11	Transmissão	8,245,001	0.61%	AAA	IPCA +	7.30%	8.23	0.72%
Debênture TESC 1S 3E	CJEN13	Portos	7,794,381	0.58%	A+	IPCA +	7.80%	4.89	1.34%
Debênture Ecorodovias 1S 7E	ERDV17	Rodovias	7,285,554	0.54%	AA	IPCA +	6.60%	0.70	0.74%
Debênture Alubar 1S 2E	ALMC12	Industrial	7,261,386	0.54%	Sem rating	CDI +	10.23%	1.44	4.51%
Debênture Oxe Canta 2E 1S	CGCE12	Geração	7,159,233	0.53%	CCC+	IPCA +	9.98%	5.00	3.53%
Debênture Matas de Santa Genebra 3S 3E	MSGT33	Transmissão	7,143,938	0.53%	AA+	IPCA +	6.70%	8.86	0.18%
Debênture BTC 1S 1E	BTCL11	Telecom	7,123,636	0.53%	Sem rating	CDI +	8.54%	1.96	2.93%
Debênture Energisa 2S 20E	ENGIC0	Geração	6,622,100	0.49%	AAA	IPCA +	6.78%	8.95	0.27%
Debênture Aegea 1S 10E	AEGPA0	Saneamento Básico	6,119,708	0.46%	Sem rating	Pré	8.37%	3.27	2.21%
Debênture Águas de Itapema 1S 2E	ITPE12	Saneamento Básico	4,615,090	0.34%	AA	IPCA +	8.43%	1.43	1.76%
Debênture Equatorial Goias 1S 6E	CGOS16	Geração	4,047,579	0.30%	AAA	IPCA +	6.70%	7.40	0.16%
Debênture Autopista Planalto Sul 1S 12E	APPSA2	Rodovias	3,819,262	0.28%	AAA	IPCA +	7.55%	4.63	1.07%
Debênture UTE GNA I 1S 1E	UNEG11	Geração	3,609,288	0.27%	A	IPCA +	8.10%	7.41	1.56%
Debênture Cagece 2S 1E	CAEC21	Saneamento Básico	3,569,501	0.27%	AA-	IPCA +	7.56%	2.94	0.86%
Debênture Oxe Bonfim 2E 1S	BGCE12	Geração	2,231,177	0.17%	CCC+	IPCA +	9.98%	5.00	3.53%
Debênture Oxe Pau Rainha 2E 1S	RAIN12	Geração	2,231,177	0.17%	CCC+	IPCA +	9.98%	5.00	3.53%
Debênture Oxe Santa Luz 2E 1S	SLZG12	Geração	2,231,177	0.17%	CCC+	IPCA +	9.98%	5.00	3.53%
Debênture BRK Ambiental 2S 8E	BRKP28	Saneamento Básico	2,193,851	0.16%	A+	IPCA +	7.98%	6.51	1.52%
Debênture CSN 1S 12E	CSNAA2	Extratativismo	1,942,476	0.14%	AAA	CDI +	8.91%	2.25	3.27%
Debênture MT 320 1S 3E	VIMT13	Rodovias	1,774,753	0.13%	A-	IPCA +	8.63%	5.53	2.21%
Debenture Autopista Litoral Sul 1S 10E	PLSB1A	Rodovias	1,531,878	0.11%	AAA	IPCA +	7.02%	4.12	0.43%
Debênture Ventos de Tianguá 1S 1E	VSHJ11	Geração	1,471,852	0.11%	AA-	IPCA +	9.53%	2.21	2.79%
Debênture Brasil Tecpar 1S 2E	TEPA12	Telecom	811,510	0.06%	A+	IPCA +	10.10%	3.82	3.43%
Debênture 2W Energia 2S 3E	WWAV23	Geração	551,761	0.04%	Sem rating	IPCA +	20.37%	3.75	13.70%
Debênture AES Brasil Operações 1S 11E	AESOA1	Geração	282,620	0.02%	AA	IPCA +	6.95%	5.01	0.49%
FIDC Recebíveis Rodoanel Trecho Oeste Sr 2	2565924UN2	Rodovias	109,000	0.01%	A	% CDI	11.76%	0.13	6.21%
			1,341,538,595				9.03%	4.02	2.73%

* Taxa equivalente em IPCA +

OPERAÇÕES NO PERÍODO

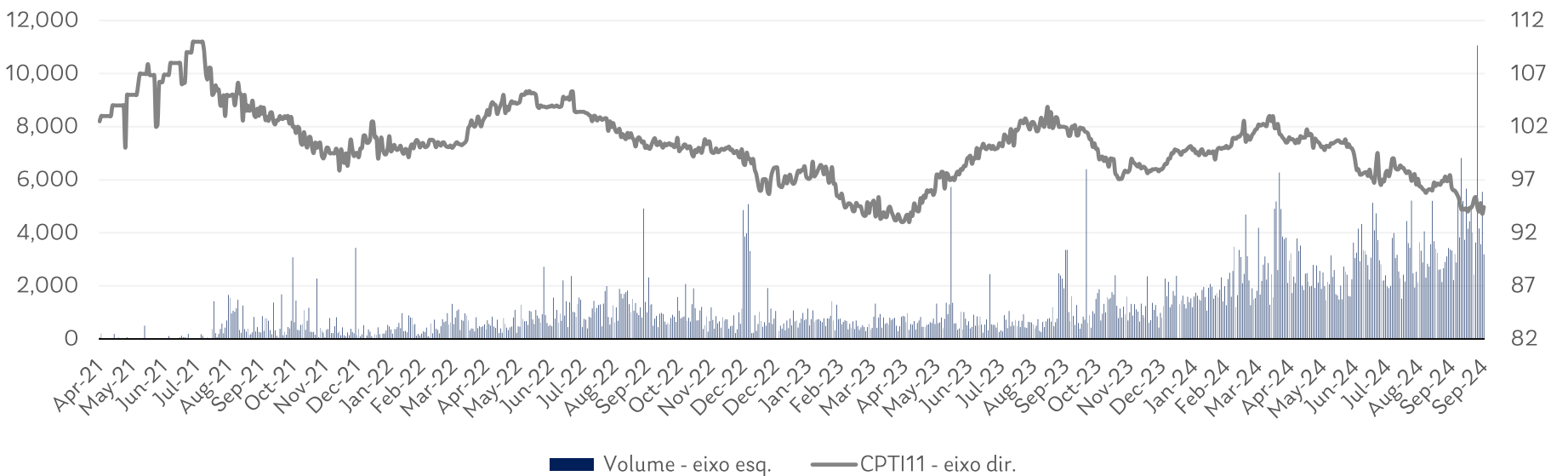


Setor	Compra	Taxa	Spread	Venda	Taxa	Spread
Secundário	19.110.939	9,17%	3,04%	36.903.781	7,77%	1,32%
Rodovias	4.932.028	7,44%	1,15%	8.804.076	7,04%	0,84%
Óleo e Gás	9.864.854	7,79%	1,74%	10.612.663	8,19%	1,94%
Geração	3.933.518	14,97%	8,88%	5.957.906	7,77%	0,53%
Saneamento Básico	260.118	7,52%	1,34%	8.371.400	8,14%	1,74%
Telecom	120.421	7,01%	0,49%	2.229.364	7,77%	1,19%
Transmissão	-	-	-	561.413	6,43%	0,25%
Portos	-	-	-	6.584	6,88%	0,38%
Distribuição	-	-	-	360.377	6,66%	0,27%
Total	19.110.939	9,17%	3,04%	36.903.781	7,77%	1,32%

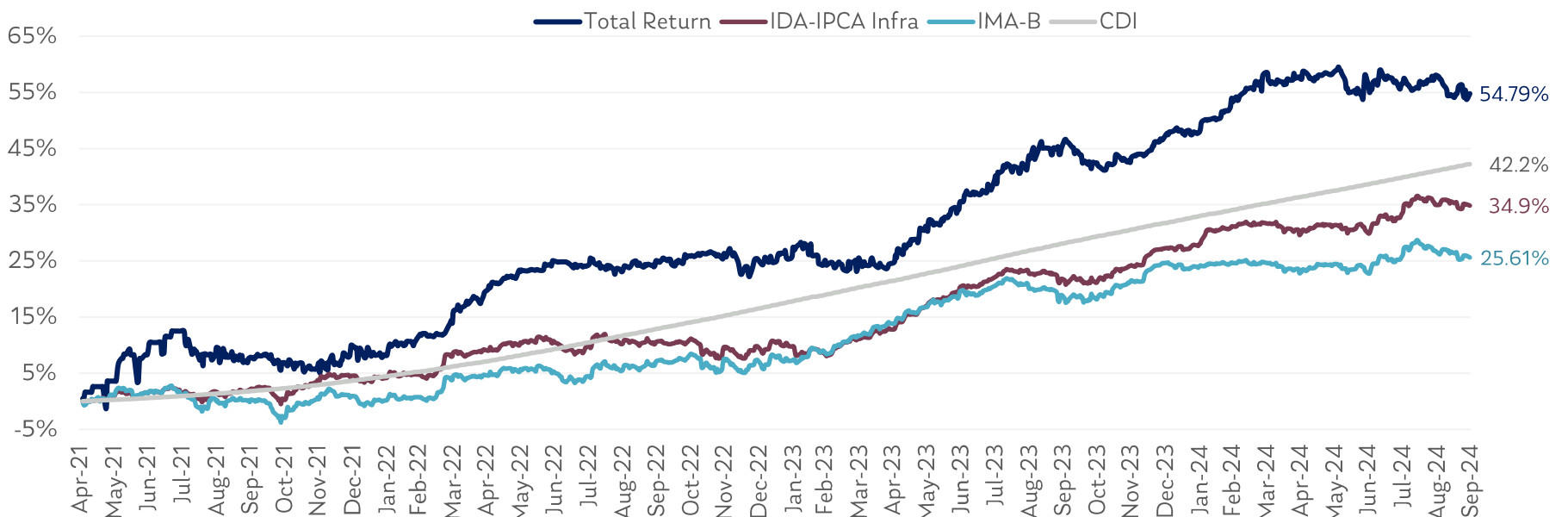
MERCADO SECUNDÁRIO – B3

O volume negociado do CPTI11 no mês foi de R\$ 68.407.436, o que corresponde a um ADTV de R\$ 3.109.429.








	Nov-23	Dez-23	Jan-24	Fev-24	Mar-24	Abr-24	Mai-24	Jun-24	Jul-24	Ago-24	Set-24
Volume Negociado	22.442.499	26.044.011	34.369.686	40.015.671	52.490.567	65.252.199	45.903.636	64.848.886	64.521.435	68.407.436	93.618.297
Média Diária	1.122.125	1.302.200	1.562.258	2.106.088	2.624.528	2.966.0998	2.185.887	3.242.444	2.805.280	3.109.429	4.458.014
Giro Mensal	3,09%	3,52%	4,65%	5,26%	6,94%	8,69%	6,14%	4,74%	4,82%	5,11%	7,22%
Valor de Mercado	727.369.524	740.358.265	739.616.052	761.066.030	756.315.862	751.120.366	1.384.630.430	1.366.773.094	1.339.574.996	1.338.201.354	1.296.992.115



A rentabilidade a mercado, com reinvestimento dos dividendos, foi de -2,1% versus -0,9% do IMA-B, -0,1% do IDA-IPCA Infraestrutura e 0,8% do CDI. Desde a saída de lock up, a cota a mercado ajustada do Fundo rendeu 54,8% (68,4% com gross up) versus 25,6% do IMA-B, 34,9% do IDA-IPCA Infraestrutura e 42,2% do CDI. Realizamos ajuste para incorporar ao valor da cota os proventos pagos pelo Fundo de modo que estes sejam incluídos no cálculo da rentabilidade.



CRÉDITOS - DESCRITIVOS

 Rodovias	 Saneamento Básico	 Portos	 Transporte Metroviário	 Iluminação Pública	 Óleo e Gás	 Extrativismo
 Transmissão	 Geração	 Distribuição	 Telecom	 Açúcar e Etanol	 Apoio Marítimo	 Industrial

* Selo Verde pela SITAWI



Debenture BEVAP 1S 6E (BION16)

Tomador	BEVAP Bioenergia
Taxa de Emissão	IPCA + 10,15%
Vencimento	15/04/2030
Duration Aprox.	3,5y
Rating	s/r

- Atua na produção de etanol, açúcar e cogeração de energia elétrica
- Canavial 100% irrigado

Bevap é uma usina de cana-de-açúcar fundada em 2007 e fica localizada no noroeste de MG. Tem capacidade de moagem de 3,5 milhões e tem flexibilidade para produzir até 66% em açúcar. O canavial é 100% irrigado, isto diminui o risco climático na disponibilidade de cana.



Debênture MS 306 1S 1E (CNRD11)

Tomador	Concessionária da Rodovia MS 306
Taxa de Emissão	IPCA + 6,00%
Vencimento	15/12/2035
Duration Aprox.	6,0y
Rating	A

- Extensão de 220km em trecho relevante para **agronegócio Sul mato-grossense**
- Controlada pelo Grupo Bandeirantes, Torc, Grupo Senpar, GLP, TCL e NL4

Com seu início em 2020 e prazo de 30 anos, essa concessão tem CAPEX obrigatório pouco complexo e já conta com uma estrutura de financiamento equalizada para obrigações futuras. Consórcio vencedor formado por players experientes no segmento.



Debênture Oceanica 1S 2E (OENC12)

Tomador	Oceânica
Taxa de Emissão	CDI + 4,25%
Vencimento	15/08/2026
Duration Aprox.	1,0y
Rating	s/r

- **Fundada em 1978**
- Soluções submarinas para a indústria de energia offshore
- Contratos com prazo médio de 3 anos
- **Backlog próximo a R\$1,2 bi**

A Oceânica é uma empresa que oferece soluções submarinas para a indústria de energia offshore. Os principais serviços são: Prevenção em águas rasas e profundas, contingenciamento e serviços especializados em engenharia.










Debênture PCH Buriti 1S 1E (HFCK11)

Tomador	Electra PCH Buriti SPE
Taxa de Emissão	IPCA + 7,95%
Vencimento	15/04/2034
Duration Aprox.	5,0y
Rating	BBB+

- Usina a fio d'água em operação desde 2018
- **10 MW** de potência instalada
- **8,6 MW** de energia assegurada
- Acionista majoritário: **Intrepid, ligado ao grupo de comercialização Electra**

PCH a fio d'água localizada em Sapezal-MT, Energia vendida em PPAs no ACR e contratos de longo prazo no ACL, que trazem previsibilidade de receitas para o projeto.

CRÉDITOS - DESCRITIVOS

 Rodovias	 Saneamento Básico	 Portos	 Transporte Metroviário	 Iluminação Pública	 Óleo e Gás	 Extrativismo
 Transmissão	 Geração	 Distribuição	 Telecom	 Açúcar e Etanol	 Apoio Marítimo	 Industrial

* Selo Verde pela SITAWI



Debênture Codesa Sec 1S 1E (XXII11)		
Tomador	Travessia Securitizadora de Créditos Financeiros	<ul style="list-style-type: none"> Autoridade portuária Prazo de concessão de 35 anos Exploração do Porto de Vitória e Barra do Riacho (ES)
Taxa de Emissão	CDI + 6,00%	
Vencimento	15/09/2034	A Codesa foi a primeira autoridade portuária a passar pelo processo de desestatização. É a autoridade portuária responsável pela gestão de áreas compreendidas nos Portos Organizados de Vitória/Vila Velha e Barra do Riacho (ES).
Duration Aprox.	1,0y	
Rating	s/r	



CRI Sanema 1S 1E (22G0701494)		
Tomador	Sanema	<ul style="list-style-type: none"> Controlada pela Conasa Vencimento da concessão em 2051 Locação de bens imóveis e equipamentos do Sistema de esgotamento sanitário, composto por: estação de tratamento de esgoto, interceptores, estação elevatória de esgoto, linhas de recalque e redes coletoras
Taxa de Emissão	IPCA + 8,92%	
Vencimento	31/08/2037	
Duration Aprox.	5,5y	Controlada pela Conasa Infraestrutura a Sanema é uma SPE que tem contrato de locação de ativos com a Companhia de Águas e Saneamento de Alagoas – CASAL.
Rating	A	

















Debênture 2W Energia 2S 3E (WWAV23)		
Tomador	2W Energia	<ul style="list-style-type: none"> 400MW de capacidade instalada em desenvolvimento Comercializadora com foco no varejo Market share de 15% dos novos entrantes no mercado livre
Taxa de Emissão	IPCA + 10,56%	
Vencimento	15/01/2038	A 2W, uma comercializadora de energia voltada para o mercado de varejo e atacado, é o player mais bem posicionado para a o mercado livre. Possuem uma vertente de geração de energia eólica com dois projetos, tendo um deles entrado operação parcial em dez22.
Duration Aprox.	4,0y	
Rating	s/r	



Debênture 3R 1S 3E (RRRP13)		
Tomador	3R Petroleum	<ul style="list-style-type: none"> 3ª maior produtora de petróleo em terra do Brasil Adquiriu 9 ativos desde 2019 e atualmente conta com 6 campos que já são operados
Taxa de Emissão	IPCA + 8,42%	
Vencimento	15/10/2033	Fundada em 2014 atua no segmento de produção de óleo e gás, por meio da revitalização e operação de campos maduros, onde o risco exploratório é limitado. Em 2020 realizou IPO captando R\$690 milhões.
Duration Aprox.	5,0y	
Rating	A+	

CRÉDITOS - DESCRITIVOS

 Rodovias	 Saneamento Básico	 Portos	 Transporte Metroviário	 Iluminação Pública	 Óleo e Gás	 Extrativismo
 Transmissão	 Geração	 Distribuição	 Telecom	 Açúcar e Etanol	 Apoio Marítimo	 Industrial

* Selo Verde pela SITAWI



Debênture Matas de Santa Genebra 3S 3E (MSGT33)*

Tomador	Mata de Santa Genebra Transmissão	<ul style="list-style-type: none"> • Linha de transmissão entre SP e PR com 885 Km de extensão • RAP Regulatória de R\$260 milhões • Operacional desde novembro de 2020 <p>Construída em 2013, a companhia é controlada em conjunto pela Eletrobrás Furnas (49,9%) e Copel GT (51,1%). A SPE foi responsável pela implantação de empreendimento, composto por 3 Linhas de Transmissão e 3 subestações.</p>
Taxa de Emissão	IPCA + 6,11%	
Vencimento	15/11/2041	
Duration Aprox.	9,0y	
Rating	AA+	



Debêntures Paranaguá Saneamento (PASN12)

Tomador	Paranaguá Saneamento	<ul style="list-style-type: none"> • ~42k economias ativas em água • ~30 k economias ativas em esgoto • Contrato com validade até 2045. • Cobertura de 100% de água • Crescente expansão de esgoto <p>Controlada pela Iguá Saneamentos presta serviços de saneamento básico de água e esgoto no perímetro urbano da cidade de Paranaguá / PR. A emissão vem com cláusulas de <i>default</i> cruzados com a Iguá.</p>
Taxa de Emissão	IPCA + 6,10%	
Vencimento	15/07/2030	
Duration Aprox.	3,0y	
Rating	A	



Debênture Oxe Pau Rainha 1S 2E (RAIN12)

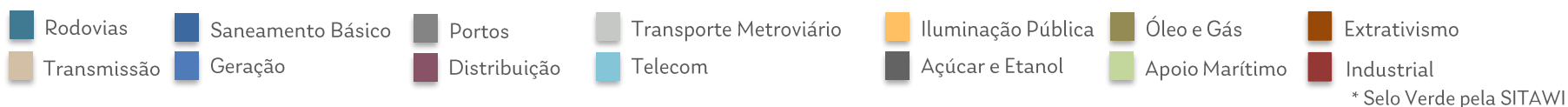
Tomador	Pau Rainha Geração de Comercio de Energia SPE	<ul style="list-style-type: none"> • UTE de Biomassa, cavaco de madeira reflorestada • Sistema isolado Boa Vista/RR • Potência contratada: 10 MW <p>Usina Térmica a biomassa com potência nominal de 11,5 MW com o contrato de venda de energia de 15 anos e preço de referência médio de R\$812,5/MWh (jun/20), reajustado anualmente pelo IPCA.</p>
Taxa de Emissão	IPCA + 10,25%	
Vencimento	15/12/34	
Duration Aprox.	4,5y	
Rating	CCC+	



Debênture Oxe Santa Luz 1S 2E (SLZG12)

Tomador	Santa Luz Geração de Comercio de Energia SPE	<ul style="list-style-type: none"> • UTE de Biomassa, cavaco de madeira reflorestada • Sistema isolado Boa Vista/RR • Potência contratada: 10 MW <p>Usina Térmica a biomassa com potência nominal de 11,5 MW com o contrato de venda de energia de 15 anos e preço de referência médio de R\$812,5/MWh (jun/20), reajustado anualmente pelo IPCA.</p>
Taxa de Emissão	IPCA + 10,25%	
Vencimento	15/12/34	
Duration Aprox.	4,5y	
Rating	CCC+	

CRÉDITOS - DESCRITIVOS



Debênture Oxe Bonfim 1S 2E (BGCE12)

Tomador	Bonfim Geração de Comercio de Energia SPE	<ul style="list-style-type: none"> • UTE de Biomassa, cavaco de madeira reflorestada • Sistema isolado Boa Vista/RR • Potência contratada: 10 MW
Taxa de Emissão	IPCA + 10,25%	
Vencimento	15/12/34	Usina Térmica a biomassa com potência nominal de 11,5 MW com o contrato de venda de energia de 15 anos e preço de referência médio de R\$812,5/MWh (jun/20), reajustado anualmente pelo IPCA.
Duration Aprox.	4,5y	
Rating	CCC+	



Debênture Oxe Cantá 1S 2E (CGCE12)

Tomador	Cantá Geração de Comercio de Energia SPE	<ul style="list-style-type: none"> • UTE de Biomassa, cavaco de madeira reflorestada • Sistema isolado Boa Vista/RR • Potência contratada: 10 MW
Taxa de Emissão	IPCA + 10,25%	
Vencimento	15/12/34	Usina Térmica a biomassa com potência nominal de 11,5 MW com o contrato de venda de energia de 15 anos e preço de referência médio de R\$812,5/MWh (jun/20), reajustado anualmente pelo IPCA.
Duration Aprox.	4,5y	
Rating	CCC+	



Debênture Ligga Telecomunicações (CPTM15)







Tomador de Recurso	Ligga Telecomunicações	<ul style="list-style-type: none"> • 2ª maior operadora de banda larga do Paraná • Rede de 45 mil km de fibra óptica
Taxa de Emissão	IPCA + 8,60%	
Vencimento	15/09/2030	Anteriormente denominada Copel Telecom, a Companhia passou por privatização e pretende expandir sua base de clientes com uma nova política de vendas. A empresa possui marca forte no Estado e rede de fibra óptica que abrange mais de 400 municípios.
Duration Aprox.	4,0y	
Rating	A-	



Debênture Cagece 2S 1E (CAEC21)

Tomador	Companhia de Água e Esgoto do Ceará – CAGECE	<ul style="list-style-type: none"> • Contratos de longo prazo • 152 municípios atendidos (83% do CE) • Controlada pelo Estado do Ceará
Taxa de Emissão	IPCA + 5,41%	
Vencimento	15/03/2029	Referência em saneamento na região Nordeste, com mais de 5 milhões de habitantes atendidos.
Duration Aprox.	3,0y	Atendimento de 99,2% da população urbana com água tratada e 46,7% com sistema de esgotamento sanitário (80 municípios)
Rating	AA-	

CRÉDITOS - DESCRITIVOS

 Rodovias	 Saneamento Básico	 Portos	 Transporte Metroviário	 Iluminação Pública	 Óleo e Gás	 Extrativismo
 Transmissão	 Geração	 Distribuição	 Telecom	 Açúcar e Etanol	 Apoio Marítimo	 Industrial

* Selo Verde pela SITAWI




Debênture Asa Branca Holding 1S 1E (ASAB11)

Tomador	Asa Branca Holding	<ul style="list-style-type: none"> Subsidiária do grupo Contour Global Complexo eólico operacional localizado no Estado do Rio Grande do Norte 160 MW de Capacidade Instalada
Taxa de Emissão	IPCA + 6,25%	
Vencimento	15/06/2033	Complexo eólico composto por 100 aerogeradores, entrou em operação em dezembro de 2014. O empreendimento possui contrato de venda de energia no mercado regulado até 2033.
Duration Aprox.	4,0y	
Rating	AA	




Debênture Tianguá 1S 1E (VSJH11)

Tomador	Ventos de São Jorge Holding (Tinguá)	<ul style="list-style-type: none"> Complexo Eólico localizado em Tinguá, CE Capacidade instalada de 141 MW Controlada pela Echoenergia
Taxa de Emissão	IPCA + 9,00%	
Vencimento	15/07/2028	Complexo eólico composto por 77 aerogeradores, entrou em operação em dezembro de 2016 e passou a fazer parte do portfólio da Echoenergia em maio de 2017. O empreendimento possui contrato de venda de energia no mercado regulado.
Duration Aprox.	2,5y	
Rating	AA-	



Debênture ECO 050 1S 1E (RMGG11)















Tomador	ECO 050 Concessionária de Rodovias	<ul style="list-style-type: none"> 436.6 km de rodovia sob concessão Fim da concessão em 2044 6 praças de pedágio Controlada pela EcoRodovias (desde 2019) Concessão madura – capex intensivo já concluído
Taxa de Emissão	IPCA + 9,00%	
Vencimento	15/12/2029	Importante corredor viário que passa por 9 municípios de Goiás e Minas Gerais. O trecho concedido contempla uma das principais vias de ligação entre o Distrito Federal e São Paulo.
Duration Aprox.	3,0y	
Rating	BBB+	



Debênture Vero 1S 2E (VERO12)

Tomador	Vero SA	<ul style="list-style-type: none"> 775 mil clientes em 2.7 milhões de casas passadas, com presença em 200 municípios Infraestrutura integrada com 29,6 mil km de fibra
Taxa de Emissão	IPCA +9,34%	
Vencimento	17/03/30	Fundada em 2019, por meio da consolidação de oito ISPs, a Vero é uma das principais provedoras de internet do país, contando com presença relevante nos estados do RS, SC, PR e MG. A Companhia possui a tese de consolidação do mercado de ISPs e desde sua fundação já realizou 18 aquisições.
Duration Aprox.	3,5y	
Rating	A+	

CRÉDITOS - DESCRITIVOS

 Rodovias	 Saneamento Básico	 Portos	 Transporte Metroviário	 Iluminação Pública	 Óleo e Gás	 Extrativismo
 Transmissão	 Geração	 Distribuição	 Telecom	 Açúcar e Etanol	 Apoio Marítimo	 Industrial

* Selo Verde pela SITAWI



Debênture Casan 2S 3E (CASN23)

Tomador	Companhia Catarinense de Águas e Saneamento Casan	<ul style="list-style-type: none"> Governo do Estado de Santa Catarina como principal acionista. 256 sistemas de abastecimento de água 34 sistemas de esgotamento sanitário <p>Criada em 1970, a CASAN atua prestando serviços de gestão, operação e manutenção de sistemas de abastecimento de água, de coleta e de tratamento de esgoto. Considerada uma das maiores empresas do Estado de Santa Catarina.</p>
Taxa de Emissão	IPCA + 10,33%	
Vencimento	16/11/2033	
Duration Aprox.	4,0y	
Rating	s/r	



Debênture Embasa 1S 3E (EBAS13)

Tomador de Recurso	Empresa Baiana de Águas e Saneamento SA – EMBASA	<ul style="list-style-type: none"> Governo do Estado da Bahia como principal acionista. Maior contrato é com Salvador com vencimento em 2041 Possui imunidade tributária por se tratar de uma companhia em que o governo do estado detem a maior parte do controle. <p>Empresa pública de economia mista e capital fechado, que atua como concessionária do setor de saneamento no estado da Bahia.</p>
Taxa de Emissão	IPCA + 8,60%	
Vencimento	15/11/2035	
Duration Aprox.	5,0y	
Rating	AA-	



Debênture IP Sul 1S 1E (IPIL11)















Tomador de Recurso	IP Sul Concessionária de Iluminação Pública	<ul style="list-style-type: none"> 104.352 pontos de iluminação 20 anos de concessão, vence em 2040 Capex de R\$ 225 mm em 2 ciclos bem definidos <p>Trata-se da primeira Parceria Público Privada (PPP) do Rio Grande do Sul, com objetivo de modernizar 100% da Iluminação Pública de Porto Alegre, com instalações de luminárias com tecnologia LED no lugar das antigas lâmpadas de vapor de sódio e vapor metálico.</p>
Taxa de Emissão	IPCA + 7,27%	
Vencimento	12/15/2025	
Duration Aprox.	4,5y	
Rating	AA	



Debênture BRVias Holding VRD 1S 5E (HVRD15)

Tomador	BRVias Holding VRD	<ul style="list-style-type: none"> Controladora da ViaRondon 416,8km no Noroeste de SP (Bauru até Castilho) Vencimento da concessão em 2039 <p>O trecho sob concessão atravessa uma região dependente da produção agrícola, e de escoamento de matérias-primas e transformadas, o que se traduz em um fluxo instável de veículos, em eixos equivalentes em torno de 60% são pesados.</p>
Taxa de Emissão	IPCA + 9,00%	
Vencimento	15/04/2036	
Duration Aprox.	6,0y	
Rating	A	

CRÉDITOS - DESCRITIVOS

 Rodovias	 Saneamento Básico	 Portos	 Transporte Metroviário	 Iluminação Pública	 Óleo e Gás	 Extrativismo
 Transmissão	 Geração	 Distribuição	 Telecom	 Açúcar e Etanol	 Apoio Marítimo	 Industrial

* Selo Verde pela SITAWI

Debênture Rota das Bandeiras 3S 2E (CBAN32)



Tomador	Concessionária Rota das Bandeiras
Taxa de Emissão	IPCA + 5,20%
Vencimento	15/07/2034
Duration Aprox.	5,5y
Rating	AAA

- Interligação da Região Metropolitana de Campinas (uma das áreas mais ricas do país) e o Vale do Paraíba
- Abrange 17 municípios

Concessionária responsável pela administração o Corredor Dom Pedro I – malha composta por 5 rodovias, que corresponde atualmente a aproximadamente 5,5% do total de quilômetros das rodovias sob concessão no Estado de SP atualmente.

CRI Norsk Solar Brasil 1S 1E (23A1225575)



Tomador de Recurso	Norsk Solar
Taxa de Emissão	IPCA + 10,75%
Vencimento	14/07/2023
Duration Aprox.	4,5y
Rating	s/r

- Alavancagem inferior a 55%

Financiamento de empreendimentos fotovoltaicos na região de Minas Gerais que somam cerca de 18,2 MWp de capacidade instalada. Projetos possuem contratos de venda de energia no longo prazo e baixa alavancagem.

Debenture Autopista Litoral Sul 1S 10E (PLSB1A)



Tomador de Recurso	Autopista Litoral Sul /Arteris
Taxa de Emissão	IPCA + 5,86%
Vencimento	15/10/2031
Duration Aprox.	4,5y
Rating	AAA

- 23 municípios
- 405.9 km
- Concessão: fev/2008 a fev/2033
- Principal ligação entre Curitiba e todo o litoral de SC

A Concessionária Litoral Sul é responsável pela administração do trecho conhecido como Corredor Mercosul, que compreende o Contorno Leste de Curitiba (BR-116), a BR-376 e a BR-101 e o Contorno de Florianópolis, fazendo ligação da capital paranaense ao município de Palhoça-SC.

Debênture Águas de Itapema 1S 2E (ITPE12)











Tomador	Companhia Águas de Itapema
Taxa de Emissão	IPCA + 7,07%
Vencimento	15/10/2027
Duration Aprox.	1,5y
Rating	AA

- Concessão iniciada em 2004 para tratamento da água e esgoto de Itapema/SC
- Produção total: 50mm litros/dia
- Controlada pela Conasa

A concessão é de 25 anos com baixa complexidade operacional. Os indicadores de qualidade e eficiência apresentam uma performance histórica adequada. Companhia com baixa alavancagem para o setor.

CRÉDITOS - DESCRITIVOS

 Rodovias	 Saneamento Básico	 Portos	 Transporte Metroviário	 Iluminação Pública	 Óleo e Gás	 Extrativismo
 Transmissão	 Geração	 Distribuição	 Telecom	 Açúcar e Etanol	 Apoio Marítimo	 Industrial

* Selo Verde pela SITAWI



Debênture Nascente das Gerais (CRMG15)

Tomador	AB Nascentes das Gerais	<ul style="list-style-type: none"> Extensão de 371km ao longo de 22 municípios, Região metropolitana de BH e regiões Sul e Centro Oeste de MG Controlada pela AB Concessões <p>Período de concessão de jun/2007 a jun/2032 trata-se da primeira concessão de rodovias do país, Há compartilhamento de risco de tráfego com o poder concedente (SETOP).</p>
Taxa de Emissão	IPCA + 5,95%	
Vencimento	15/12/2030	
Duration Aprox.	4,5y	
Rating	AA+	




Debênture Zilor 1S 3E (QUAT13)

Tomador	Zilor Açucareira Quatá S/A	<ul style="list-style-type: none"> Um das principais empresas sucroenergéticas do Brasil, Capacidade de processamento de 12mm de toneladas de açúcar por safra 3 unidades agroindustriais em SP <p>A Zilor, com 75 anos de existência, atua na produção de açúcar, álcool, energia elétrica e ingredientes naturais para alimentos, Comercializa açúcar e etanol através da Copersucar, onde detém aproximadamente 12% de participação acionária.</p>
Taxa de Emissão	IPCA + 7,87%	
Vencimento	15/07/34	
Duration Aprox.	5,0y	
Rating	A	



Debênture Alcoeste 1S 2E (ABFR12)

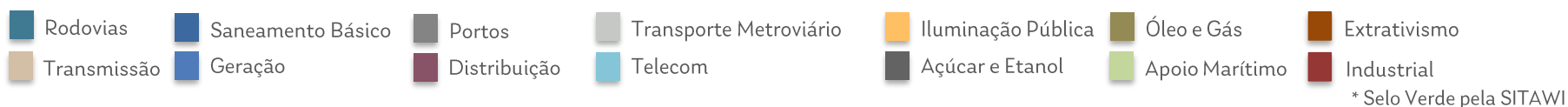
Tomador	Alcoeste Bioenergia Fernandópolis	<ul style="list-style-type: none"> 25 mil ha de área plantada (6 mil ha próprios) 11 mil ton/dia de moagem 17 mil MW/hora de geração de energia 967 ton/dia de açúcar <p>A Alcoeste é uma usina tradicional instalada no noroeste do estado de SP. A destilaria de etanol tem mais de 40 anos, a produção de açúcar teve início em 2017 e a exportação de energia elétrica em 2021.</p>
Taxa de Emissão	IPCA + 8,1869%	
Vencimento	15/12/2027	
Duration Aprox.	2,0y	
Rating	s/r	



Debênture Pampa Sul 2S 1E (UTPS21)

Tomador	Usina Termelétrica Pampa Sul	<ul style="list-style-type: none"> Usina Termelétrica de Carvão Mineral em Candiota -RS 345MW de potência instalada 294MW contratos em PPAs de 25y Controlada em conjunto por Starboard e Perfin <p>Operacional desde jun/19, sua autorização é válida até 2050. A planta foi desenvolvida pela Engie, com emprego de tecnologia de ponta para redução de emissões poluentes.</p>
Taxa de Emissão	IPCA + 7,50%	
Vencimento	15/10/2036	
Duration Aprox.	6,5y	
Rating	AAA	

CRÉDITOS - DESCRITIVOS



Debênture ViaRondon 1S 2E (VRDN12)

Tomador	ViaRondon Concessionária de Rodovia
Taxa de Emissão	IPCA + 5,55%
Vencimento	15/12/2034
Duration Aprox.	5,0y
Rating	AA-

- **Concessão de trecho de 413 km** no noroeste de SP (Bauru até Castilho)
- Controlada BRVias Holding VRD (Grupo Splice e FIP Volluto)

A concessão iniciou em 2009 com prazo de 30 anos para exploração do trecho que atravessa uma região dependente da produção agrícola, e de escoamento de matérias-primas e transformadas.



Debênture Triple Play 1S 2E (CONX12)

Tomador	Triple Play Participações
Taxa de Emissão	IPCA + 7,68%
Vencimento	15/08/2029
Duration Aprox.	3,0y
Rating	A-

- Presentes nos Estados do CE, RN, PB, SP, MG e CE;
- 520 mil clientes;
- 14.000 km de rede FTTH.

Controlada por fundo de Private Equity, a companhia possui como tese a consolidação de pequenos provedores de internet. Atualmente presente em seis estado, a empresa tem carteira com 520 mil clientes e rede de fibra com 1,7 milhões de casa passadas.



Debênture UTE GNA I 1S 1E (UNEG11)

Tomador de Recurso	UTE GNA I Geração de Energia
Taxa de Emissão	IPCA + 5,92%
Vencimento	15/07/2039
Duration Aprox.	7,5y
Rating	A

- 3 turbinas a gás e 1 turbina a vapor
- **Geração de 1,3 GW** em ciclo combinado
- **1,34 GW de capacidade instalada**
- 23 anos de prazo do CCEAR
- Início da operação em 2021

A GNA está posicionada estrategicamente no Porto de Açu, principal centro de produção e exportação de óleo e gás do país, o projeto compreende infraestrutura de interação entre as etapas de geração de energia, associado as turbinas a gás e a vapor.

















Debênture GBS Participações 1S 1E (GBSP11)

Tomador	GBS Participações
Taxa de Emissão	IPCA + 7,27%
Vencimento	15/03/2044
Duration Aprox.	8,5y
Rating	AAA

- Holding que controla 3 Linhas de Transmissão em GO, PB e MG
- **119,6 milhões** de RAP regulatória total
- Controlada pela Sterlite

A emissora controla três Linhas de Transmissão em fase de desenvolvimento, cuja energização deve ocorrer entre setembro de 2022 e março de 2024. Durante o período de obras a debênture contará com fiança bancária

CRÉDITOS - DESCRITIVOS

 Rodovias	 Saneamento Básico	 Portos	 Transporte Metroviário	 Iluminação Pública	 Óleo e Gás	 Extrativismo
 Transmissão	 Geração	 Distribuição	 Telecom	 Açúcar e Etanol	 Apoio Marítimo	 Industrial

* Selo Verde pela SITAWI

Debênture Rio Alto STL Holding (RAHD11)



Tomador de Recurso	Rio Alto STL Holding
Taxa de Emissão	IPCA + 7,85%
Vencimento	15/10/2040
Duration Aprox.	6,0 y
Rating	AA

- Complexo solar Santa Luzia - PB
- **404 MWp de capacidade instalada**
- **90MW comercializado em contratos LP**

Composto por 7 SPEs, o complexo possuirá uma capacidade instalada de 404 MWp. Com entrada em operação comercial de forma faseada até Set23. A usina comercializou 90MW por meio de contratos de longo prazo, sendo 43% deste volume no mercado regulado.

FIDC Recebíveis Rodoanel Trecho Oeste Sr 2(2565919RDT)



Tomador	CCR Rodoanel Trecho Oeste
Taxa de Emissão	IPCA + 11,00%
Vencimento	1/13/2025
Duration Aprox.	0,5y
Rating	A

- **32 km do trecho oeste do anel viário Mário Covas**
- 7 municípios
- ~250 mil veículos por dia
- **Controlada pela CCR**

O FIDC Rodonael é lastreado por um mútuo entre a CCR e a Encalco construtora (risco CCR). Tem amortização e juros bullet, rating local A e não tem inconsistências em relação ao lastro do ativo.

Debênture Petro Rio Jaguar 1S 11E (PEJA11)




Tomador	Petro Rio Jaguar Petróleo
Taxa de Emissão	IPCA + 7,41%
Vencimento	15/08/2032
Duration Aprox.	4,5y
Rating	AA+

- Opera 4 campos, com produção 35 kboe /d;
- Baixo risco exploratório;
- Companhia listada no segmento Novo Mercado da B3.

A PetroRio é um dos principais produtores de petróleo independentes no Brasil, com ativos produtivos na Bacia de Campos e ativos exploratórios no Ceará e na Bacia do Foz do Amazonas

Debênture Enauta 2S 4E (ENAT24)

















Tomador de Recurso	Enauta Participações
Taxa de Emissão	IPCA + 8,27%
Vencimento	15/06/2034
Duration Aprox.	6,5y
Rating	AA-

- Produção de cerca de **27 mil boe/d**
- Histórico de **baixa alavancagem**
- Listada no segmento Novo Mercado

Fundada em 1981, a Companhia é uma das mais experientes empresas no segmento de óleo e gás no Brasil e possui dois ativos em produção, Manati e Atlanta.

CRÉDITOS - DESCRITIVOS

 Rodovias	 Saneamento Básico	 Portos	 Transporte Metroviário	 Iluminação Pública	 Óleo e Gás	 Extrativismo
 Transmissão	 Geração	 Distribuição	 Telecom	 Açúcar e Etanol	 Apoio Marítimo	 Industrial

* Selo Verde pela SITAWI

Debênture Águas do Sertão 1S 2E (ASER12)



Tomador	Águas do Sertão
Taxa de Emissão	IPCA + 8,41%
Vencimento	15/12/2043
Duration Aprox.	8,5y
Rating	AA-

- Controlada pela CONASA
- **Prazo da concessão de 35 anos**
- **34 municípios no estado de Alagoas** (141 localidades)

Constituída em 2022 tem como objetivo a prestação regionalizada dos serviços de abastecimento de água e totalidade dos sistemas de esgotamento sanitário para 34 municípios nas regiões do sertão e agreste alagoano. A CASAL permanece responsável pela captação, tratamento e fornecimento da água.

Debênture Autopista Planalto Sul 1S 12E (APPSA2)



Tomador	Autopista Planalto Sul
Taxa de Emissão	IPCA + 7,87%
Vencimento	15/09/2031
Duration Aprox.	4,5y
Rating	AAA

- Controlada pela Arteris
- 412.7 km sob concessão
- 5 praças de pedágio ao longo de 17 municípios
- Vencimento em 2033

Administrada pela Arteris desde fevereiro de 2008. Como influenciadores de tráfego temos transporte de Madeira, Papel e Celulose, Suínos, Aves, Grãos, Cereais. Fluxo 74% pesados e 26% leves

FIDC Athon Energia 1S (5239423UN1)



Tomador de Recurso	Athon Energia
Taxa de Emissão	CDI + 5,25%
Vencimento	14/05/2029
Duration Aprox.	4,5y
Rating	s/r

- Controlada pela EDP Energias do Brasil
- Possui **14 ativos operacionais**
- Athon atua na modalidade de *clusters* visando maior eficiência operacional e redução de custos

Criada em 2017, a empresa é uma plataforma voltada ao desenvolvimento e operação de projetos no segmento de Geração Distribuída. Possui atualmente 14 ativos operacionais, com capacidade instalada de 79.77 WMp.

Debênture AES Brasil Operações 1S 11S

















Tomador de Recurso	AES Brasil Operações
Taxa de Emissão	IPCA + 6,49%
Vencimento	15/03/2038
Duration Aprox.	5,5y
Rating	AA

- Subsidiária da AES Brasil
- Detentora dos **ativos hídricos e possui participação em ativos eólicos e solares**
- Concessões válidas até 2032 e 2036 para as hidrelétricas.

Criada em 1994, a Cia. conta com um portfólio diversificado de ativos de geração de energia, localizada estrategicamente em regiões próximas dos principais polos econômicos do Brasil.

CRÉDITOS - DESCRITIVOS

 Rodovias	 Saneamento Básico	 Portos	 Transporte Metroviário	 Iluminação Pública	 Óleo e Gás	 Extrativismo
 Transmissão	 Geração	 Distribuição	 Telecom	 Açúcar e Etanol	 Apoio Marítimo	 Industrial

* Selo Verde pela SITAWI



Debênture MetrôRio 1S 9E (MTRJ19)*

Tomador	Concessão Metroviária do Rio de Janeiro	<ul style="list-style-type: none"> • 53 Km de trilhos; 22 km de metrô na superfície: 41 estações, 3 linhas em atividade e 14 pontos de integrações • Transporta ~ 435mm de passageiros • Controlada integralmente pela Invepar <p>A concessão atual de 30 anos, com vencimento em 2038, Após reperfilar seu passivo em 2021 com uma captação de 1,2bi de reais, o MetrôRio melhorou sua qualidade de crédito.</p>
Taxa de Emissão	IPCA + 7,09%	
Vencimento	15/12/2031	
Duration Aprox.	3,5y	
Rating	AA+	



Debênture Oceânica 1S 4E (OCEA14)

Tomador	Oceânica	<ul style="list-style-type: none"> • Fundada em 1978 • Soluções submarinas para a indústria de energia offshore • Contratos com prazo médio de 3 anos • Backlog próximo a R\$1,2 bi <p>A Oceânica é uma empresa que oferece soluções submarinas para a indústria de energia offshore. Os principais serviços são: Prevenção em águas rasas e profundas, contingenciamento e serviços especializados em engenharia.</p>
Taxa de Emissão	CDI + 4,50%	
Vencimento	29/03/2028	
Duration Aprox.	2,0y	
Rating	s/r	



Debênture Solví Essencis 2S 1E (SVEA22)


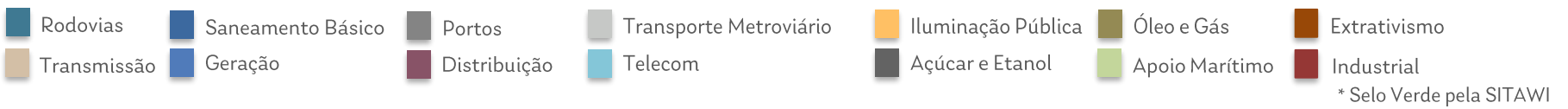
Tomador de Recurso	Solví Essencis	<ul style="list-style-type: none"> • Focada no tratamento, valorização e destinação de resíduos • Opera ativos com localização estratégica em um mercado de baixa concorrência <p>A Solví é focada no tratamento, valorização e destinação de resíduos, sendo líder no Setor no Brasil e na América Latina. Possui presença em mais de 100 municípios brasileiros, e trata cerca de 20% dos resíduos com destinação no Brasil.</p>
Taxa de Emissão	CDI + 3,50%	
Vencimento	15/06/2032	
Duration Aprox.	3,0y	
Rating	AA	



Debênture Casan 1S 3E (CASN13)

Tomador de Recurso	Companhia Catarinense de Águas e Saneamento Casan	<ul style="list-style-type: none"> • Governo do Estado de Santa Catarina como principal acionista. • 256 sistemas de abastecimento de água • 34 sistemas de esgotamento sanitário <p>Criada em 1970, a CASAN atua prestando serviços de gestão, operação e manutenção de sistemas de abastecimento de água, de coleta e de tratamento de esgoto. Considerada uma das maiores empresas do Estado de Santa Catarina.</p>
Taxa de Emissão	CDI + 5,50%	
Vencimento	16/11/2028	
Duration Aprox.	2,5y	
Rating	s/r	

CRÉDITOS - DESCRITIVOS



Debênture Americanet 1S 2E (ANET12)

Tomador	Americanet	<ul style="list-style-type: none"> Operadora de telecomunicações, atua na região sudeste, sul e centro-oeste Backbone próprio Mais de 147 mil clientes residenciais em mais de 80 municípios e mais de 20 mil clientes corporativos em mais de 110 municípios. <p>O projeto consiste na ampliação do alcance e aumento da velocidade e qualidade de conexão. Para isso haverá implantação de rede de acesso fixo, rede de transporte, data center e infraestrutura de rede.</p>
Taxa de Emissão	IPCA + 8,96%	
Vencimento	15/11/30	
Duration Aprox.	4,0y	
Rating	A+	




Debênture CART 2S 2E (CART22)

Tomador	Autopista Raposo Tavares	<ul style="list-style-type: none"> Interliga os polos regionais do interior paulista: Bauru, Assis e Presidente Prudente 834 km de extensão Pátria e GIC (Fundo soberano de Cingapura) assumiram o controle em 2020 9 Praças de pedágio <p>A CART é uma rodovia madura (concessionada em 2008) e os recursos da emissão serão usados para investimentos de manutenção da rodovia e readequação do passivo da empresa.</p>
Taxa de Emissão	IPCA + 6,05%	
Vencimento	15/12/2024	
Duration Aprox.	0,5y	
Rating	AA+	



Debênture Aegea 1S 10E (AEGPA0)















Tomador de Recurso	AEGEA Saneamento e Participações	<ul style="list-style-type: none"> 30 milhões de pessoas atendidas 56% de market share do setor privado de saneamento 29 anos de prazo médio Portfolio diversificado <p>Controlada por Equipav, Gic e Itausa a Aegea é hoje a maior empresa privada de Saneamento do Brasil. Com mais de 40 concessões a Aegea atende mais de 21 milhões de clientes em mais de 500 municípios.</p>
Taxa de Emissão	Pré 16,76%	
Vencimento	15/05/2029	
Duration Aprox.	3,5y	
Rating	s/r	



Debênture CSN 1S 12E (CSNAA2)

Tomador de Recurso	CSN S.A.	<ul style="list-style-type: none"> Uma das maiores empresas do setor no mundo. Multinacional brasileira atuando a mais de 80 anos. Atuação em toda a cadeia produtiva de aço. <p>Atualmente o grupo conta com 5 unidades industriais, sendo duas no exterior, minas de ferro, distribuidora de aços planos, terminais portuários, participações em rodovias e quatro usinas hidrelétricas.</p>
Taxa de Emissão	CDI + 2.50%	
Vencimento	20/12/2027	
Duration Aprox.	2,5y	
Rating	AAA	

CRÉDITOS - DESCRITIVOS


 Rodovias	 Saneamento Básico	 Portos	 Transporte Metroviário	 Iluminação Pública	 Óleo e Gás	 Extrativismo
 Transmissão	 Geração	 Distribuição	 Telecom	 Açúcar e Etanol	 Apoio Marítimo	 Industrial

* Selo Verde pela SITAWI



Debênture Alubar 1S 2E (ALMC12)

Tomador	Alubar Metais e Cabos S.A.	<ul style="list-style-type: none"> Controlada pelo Grupo Aluminium Investments S.A. Liderança de mercado na América Latina Possui unidades no Canadá, EUA e Brasil
Taxa de Emissão	CDI + 4,80%	
Vencimento	10/06/2027	
Duration Aprox.	1,5y	Há 25 anos no mercado, a empresa fornece soluções em produtos de alumínio transformado, com foco principalmente no setor elétrico. Além da produção de cabos elétricos, a Cia. também produz vergalhões e ligas de alumínio em suas unidades no Brasil, EUA e no Canadá.
Rating	s/r	



Debênture Arco Energia 2S 5E (RBRA25)

Tomador	Arco Energia S.A.	<ul style="list-style-type: none"> Aval corporativo da Serena Energia 108,5 MWp de capacidade instalada Geração de Energia Renovável
Taxa de Emissão	CDI + 4,5%	
Vencimento	20/12/2025	
Duration Aprox.	1,5y	A Arco Energia é uma joint venture entre a Serena, maior empresa de geração eólica do país , e a Apollo. A companhia desenvolve e opera projetos de geração fotovoltaica, inseridos no mercado de geração distribuída. A operação financiou o desenvolvimento de 108 MWp , arrendados para a Serena Energia
Rating	s/r	



Debênture Comerc Participações 1S 6E (COMR16)















Tomador de Recurso	Comerc Participações	<ul style="list-style-type: none"> 1,9MWp de capacidade operacional instalada. 2,6 GWm transacionados pela comercializadora. Operação com garantia real de projeto.
Taxa de Emissão	CDI + 2,20%	
Vencimento	15/04/2027	
Duration Aprox.	2,5y	A Comerc Participações é uma joint venture entre a Vibra e a Perfin, uma das principais comercializadoras de energia do país , além de desenvolver e operar projetos de energia eólica e solar, tanto em geração centralizada como em distribuída.
Rating	AA-	



CRI Delta Energia 2S 1E (24E1462380)

Tomador de Recurso	Delta Energia GD	<ul style="list-style-type: none"> Aval corporativo da Delta Energia. Alienação Fiduciária dos projetos de GD. Desenvolvimento de 86MWp em projetos solares.
Taxa de Emissão	IPCA + 8,85%	
Vencimento	15/05/2032	
Duration Aprox.	3,5y	A Delta Energia é uma das principais comercializadoras de energia no mercado varejista e, por meio da Luz, passou a atender clientes de baixa tensão, desenvolvendo e arrendando projetos de energia solar inseridos no mercado de geração distribuída.
Rating	s/r	

CRÉDITOS - DESCRITIVOS

 Rodovias	 Saneamento Básico	 Portos	 Transporte Metroviário	 Iluminação Pública	 Óleo e Gás	 Extrativismo
 Transmissão	 Geração	 Distribuição	 Telecom	 Açúcar e Etanol	 Apoio Marítimo	 Industrial

* Selo Verde pela SITAWI

Debênture Brasil Tecpar 1S 1E (TEPA11)



Tomador	Brasil Tecnologia e Participação S.A.
Taxa de Emissão	IPCA + 9,69%
Vencimento	15/03/2030
Duration Aprox.	3,5y
Rating	BBB+

- Presente em **460 municípios e 6 Estados**.
- **640 mil clientes**.
- Rede de Fibra com 66k KM.

A Tecpar é uma das principais provedoras de internet com rede 100% de fibra ótica, com mais de 640 mil clientes e presente em 460 municípios. Fundada em 1999, a companhia se posiciona como uma das maiores consolidadoras do mercado de ISPs.

Debênture Cap TC Torres 1S 1E (CTTP11)



Tomador	Highline
Taxa de Emissão	CDI + 5,50%
Vencimento	15/01/2026
Duration Aprox.	1,5y
Rating	s/r

- Mais de **14 mil torres**, distribuídas em todo o Brasil.
- Contratos de longo prazo.
- **Contrapartes AAA**.

Controladora da **Highline Infraestrutura**, empresa que atua no desenvolvimento e operação de torres de telecomunicação para grandes empresas de telefonia móvel, como TIM, Vivo e Claro. A operação é lastreada em contratos de aluguel de torres, garantindo previsibilidade e recorrência na geração de caixa.

Debênture Livetech da Bahia 1S 1E (LVTC22)



Tomador de Recurso	Livetech da Bahia
Taxa de Emissão	CDI + 2,70%
Vencimento	15/06/2029
Duration Aprox.	3,5y
Rating	A

- Diversificação dos segmentos de atuação.
- **Backlog de contratos superior ao endividamento**.
- 30% do mercado de equipamentos para provedores de internet.

A WDC Networks, **listada na B3**, atua na comercialização e locação de equipamentos nos setores de telecomunicação, enterprise e solar, **com contratos de locação de 48 a 60 meses**, o que gera um backlog de contratos e aumenta a previsibilidade da receita.

Debênture BTC 1S 1E (BTCL11)

















Tomador de Recurso	Brazil Tower Company
Taxa de Emissão	CDI + 4,50%
Vencimento	30/12/2028
Duration Aprox.	2,0y
Rating	s/r

- Contratos de longo prazo.
- **Contrapartes AAA**.
- Portfólio cm grande diversificação geográfica.

A Brazil Tower Company atua no desenvolvimento e operação de torres de telecomunicação para grandes operadoras de celular, como TIM, Vivo e Claro. Sua operação, baseada em contratos de aluguel de torres, garante previsibilidade e recorrência na geração de caixa.

CRÉDITOS - DESCRITIVOS

 Rodovias	 Saneamento Básico	 Portos	 Transporte Metroviário	 Iluminação Pública	 Óleo e Gás	 Extrativismo
 Transmissão	 Geração	 Distribuição	 Telecom	 Açúcar e Etanol	 Apoio Marítimo	 Industrial

* Selo Verde pela SITAWI

Debênture IFIN Participações 1S 1E (IFPT11)



Tomador	IFIN	<ul style="list-style-type: none"> Acionista da Águas de Guariroba IFIN Participações é uma companhia de capital aberto (registro B) <p>A debênture IFPT11, é uma debênture não incentivada cujo risco é Águas de Guariroba. Águas de Guariroba possui mais de 20 anos de atuação nos serviços de abastecimento de água, coleta e tratamento de esgoto de Campo Grande, MS. O abastecimento de água na cidade chegou aos 99,9% de cobertura e a coleta de esgoto ultrapassa os 80%.</p>
Taxa de Emissão	IPCA + 7,60%	
Vencimento	15/09/2033	
Duration Aprox.	9,0y	
Rating	s/r	

Debênture Guariroba 2S 4E (GRRB24)



Tomador	Águas Guariroba	<ul style="list-style-type: none"> + de 20 anos de atuação Atua em Campo Grande, MS Contrato assinado em 2000, com até 60 anos de prazo <p>A Águas Guariroba, uma empresa da Aegea Saneamento, a maior Cia. privada do setor no país, é responsável pelo abastecimento de água coleta e tratamento de esgoto em Campo Grande, MS, alcançando 99,9% de cobertura de água e mais de 80% em coleta de esgoto.</p>
Taxa de Emissão	IPCA + 4,40%	
Vencimento	15/07/2029	
Duration Aprox.	3,5y	
Rating	AA	

Debênture Ecorodovias 1S 7E (ERDV17)

















Tomador de Recurso	Ecorodovias Concessões	<ul style="list-style-type: none"> Consolida onze ativos rodoviários do Grupo EcoRodovias Grupo possui como controlador o Gruppo Gavio (importante conglomerado de infraestrutura da Itália) <p>Ativos localizados em regiões estratégicas do Brasil que conectam centros industriais e turísticos, incluindo três grandes portos brasileiros (Santos, Vitória e Rio Grande) além de darem acesso ao Uruguai.</p>
Taxa de Emissão	IPCA + 6,00%	
Vencimento	15/06/2025	
Duration Aprox.	1,0y	
Rating	AA	

Debênture Ecorodovias 3S 8E (ERDV38)



Tomador de Recurso	Ecorodovias Concessões	<ul style="list-style-type: none"> Consolida onze ativos rodoviários do Grupo EcoRodovias Grupo possui como controlador o Gruppo Gavio (importante conglomerado de infraestrutura da Itália) <p>Ativos localizados em regiões estratégicas do Brasil que conectam centros industriais e turísticos, incluindo três grandes portos brasileiros (Santos, Vitória e Rio Grande) além de darem acesso ao Uruguai.</p>
Taxa de Emissão	IPCA + 5,51%	
Vencimento	15/04/2026	
Duration Aprox.	1,5y	
Rating	AA	

CRÉDITOS - DESCRITIVOS

 Rodovias	 Saneamento Básico	 Portos	 Transporte Metroviário	 Iluminação Pública	 Óleo e Gás	 Extrativismo
 Transmissão	 Geração	 Distribuição	 Telecom	 Açúcar e Etanol	 Apoio Marítimo	 Industrial

* Selo Verde pela SITAWI

Debênture Rodovias do Brasil Holding 1S 1E (RODB11)



Tomador	Rodovias do Brasil Holding
Taxa de Emissão	CDI + 4,25%
Vencimento	10/05/2030
Duration Aprox.	3,5y
Rating	AA

- Controladora: Rodovias do Brasil Holding

A Concessionária Rota das Bandeiras (CRB) administra o Corredor Dom Pedro I. O Corredor Dom Pedro I corresponde a aproximadamente 297 km, abrangendo 17 municípios ao longo de cinco rodovias que servem a Região Metropolitana de Campinas e cidades do Vale do Parnaíba, no Estado de São Paulo. A concessão atinge aproximadamente 2,7 milhões de habitantes.

CRI Axis Solar X 1S 1E (24F1342290)



Tomador	Axis Solar X
Taxa de Emissão	IPCA + 10,11%
Vencimento	19/06/2040
Duration Aprox.	5,5y
Rating	s/r

- 37,1MWp de capacidade instalada
- Projetos distribuídos em seis estados
- Aval corporativo até vencimento

Desenvolvimento de 12 usinas fotovoltaicas inseridas no mercado de GD. Os projetos, que entrarão em operação até o final de 2024, estão arrendados em contratos de longo prazo com boas contrapartes..

Debênture Algar telecom 1S 14E (ALGTA4)



Tomador de Recurso	Algar Telecom
Taxa de Emissão	IPCA + 6,32%
Vencimento	15/06/2025
Duration Aprox.	5,0y
Rating	AA+

- Receita resiliente devido à penetração no mercado B2B
- Atuação em 16 estados e no Distrito Federal

Uma das principais empresas de telecomunicações e tecnologia do país, possui uma base diversificada de produtos e uma carteira de mais de 197 mil clientes no mercado B2B e 550 mil no segmento B2C.

Debênture Via Brasil BR163 1S 1E (VBRR11)










Tomador de Recurso	Via Brasil BR 163 Concessionaria
Taxa de Emissão	IPCA + 8,59%
Vencimento	15/12/2030
Duration Aprox.	4,0y
Rating	A-

- Controlada pela Conasa
- Concessão de 10 anos, prorrogáveis por mais 2
- 1000 Km de extensão
- 3 praças de pedágio

A estrada em questão é uma das principais rotas de escoamento agrícola do país com pavimentação concluída no fim de 2019. O trecho situa entre Sinop (MT) e Mirituba (PA) representando mais de 1000 Km.

CRÉDITOS - DESCRITIVOS

 Rodovias	 Saneamento Básico	 Portos	 Transporte Metroviário	 Iluminação Pública	 Óleo e Gás	 Extrativismo
 Transmissão	 Geração	 Distribuição	 Telecom	 Açúcar e Etanol	 Apoio Marítimo	 Industrial

* Selo Verde pela SITAWI



Debênture Energisa 2S 20E (ENGICO)

Tomador	Energisa S.A.
Taxa de Emissão	IPCA + 6,40%
Vencimento	15/04/2039
Duration Aprox.	9,0y
Rating	AAA

- 9 Concessões de distribuição de energia.
 - Atende 863 municípios
- A Energisa é um dos maiores grupos de distribuição de energia elétrica do Brasil, com uma base de 8,6 milhões de clientes com uma área de cobertura de mais de 2 Mil Km², representando cerca de 24% do território nacional.



Debênture Cagece 1S 2E (CAEC12)

Tomador	Companhia de Água e Esgoto do Ceará – CAGECE
Taxa de Emissão	IPCA + 8,19%
Vencimento	15/06/2036
Duration Aprox.	7,5y
Rating	AA-

- Contratos de longo prazo
 - 152 municípios atendidos (83% do CE)
 - Controlada pelo Estado do Ceará
- Referência em saneamento na região Nordeste, com mais de 5 milhões de habitantes atendidos. Atendimento de 99,2% da população urbana com água tratada e 46,7% com sistema de esgotamento sanitário (80 municípios)



Debênture Celesc Distribuição 2S 7E (CLCD27)

Tomador de Recurso	Celesc Distribuição
Taxa de Emissão	IPCA + 6,95%
Vencimento	15/07/2034
Duration Aprox.	7,0y
Rating	AA

- Área de concessão é a 5ª maior em consumo de Energia Elétrica no Brasil.
 - Abrange 92% da área do Estado de Santa Catarina.
- A Celesc Distribuição atende 285 municípios, contabilizando mais de 3 milhões de unidades consumidores. A Cia. também é responsável pelo suprimento de energia elétrica para atendimento de 4 concessionárias e 20 permissionárias fora da área de concessão.
















Debênture Equatorial Goiás 1S 6E (CGOS16)

Tomador de Recurso	Equatorial Goiás Distribuidora
Taxa de Emissão	IPCA + 6,49%
Vencimento	15/05/2036
Duration Aprox.	7,5y
Rating	AAA

- Controlada pela Equatorial Energia.
 - Uma das concessões da vertical de distribuição da Equatorial.
- A controladora é uma das principais empresas do setor elétrico brasileiro. Suas 7 concessões de distribuição de energia englobam uma área de 2,4 mil Km² atendendo mais de 14 milhões de consumidores.

CRÉDITOS - DESCRITIVOS

 Rodovias	 Saneamento Básico	 Portos	 Transporte Metroviário	 Iluminação Pública	 Óleo e Gás	 Extrativismo
 Transmissão	 Geração	 Distribuição	 Telecom	 Açúcar e Etanol	 Apoio Marítimo	 Industrial

* Selo Verde pela SITAWI



Debênture Brasil Telecom 1S 2E (BTEL12)

Tomador	Brasil Telecom (Vtal)	<ul style="list-style-type: none"> 1ª em extensão de redes de fibra no Brasil 400.000 Km de rede de fibra óptica 2.300 cidades atendidas <p>A Brasil Telecom (Vtal) é uma empresa de Telecom, focada no fornecimento de uma infraestrutura de redes de fibra óptica no modelo chamado de rede neutra, portanto atendendo diferentes ISPs e grandes provedores por meio de contratos de longo prazo.</p>
Taxa de Emissão	CDI + 3,50%	
Vencimento	15/6/2025	
Duration Aprox.	1,0 y	
Rating	AA+	



Debênture Anemus Wind Holding 1S 1E (ANEM11)

Tomador de Recurso	Anemus Wind Holding	<ul style="list-style-type: none"> Complexo Eólico localizado em Currais Novos e São Vicente – RN 138,6MW de Capacidade Instalada Autorização até 2056 <p>Complexo composto por 3 parques eólicos, 33 aerogeradores que juntos terão capacidade instalada de aproximadamente 139 MW. Energia gerada a ser comercializada no Ambiente de Contratação Livre (ACL).</p>
Taxa de Emissão	IPCA + 7,29%	
Vencimento	15/06/2039	
Duration Aprox.	6,0 y	
Rating	AA	



Debênture URE Barueri 1S 1E (BARU11)

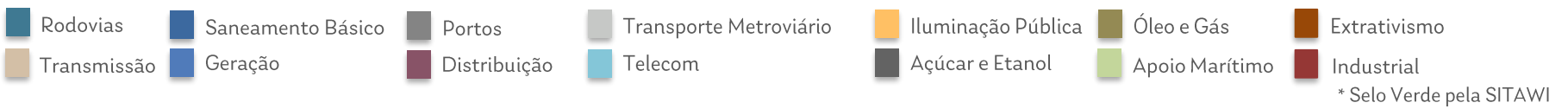
Tomador de Recurso	Barueri Energia Renovável S.A.	<ul style="list-style-type: none"> 20 MW de Capacidade instalada. PPP de 30 anos com a Prefeitura de Barueri. Controlada pela Orizon com participação da Sabesp (80% Orizon e 20% Sabesp). <p>Primeiro projeto de usina de recuperação de energia e tratamento de lixo no Brasil, com tecnologia utilizada globalmente WtE (Waste to Energy). PPP com a Prefeitura de Barueri para fornecimento de resíduos.</p>
Taxa de Emissão	IPCA + 7,80%	
Vencimento	15/03/2043	
Duration Aprox.	8,5y	
Rating	AA-	



Debênture BRK Ambiental 2S 8E (BRKP28)

Tomador	BRK Ambiental Participações	<ul style="list-style-type: none"> Atua em mais de 100 municípios. Possui 15 concessões, 6 PPPs e 1 locação de ativo. <p>A BRK Ambiental opera no sistema de água e esgoto, e é o maior agente privado do setor, e cujo o controlador, Brookfield, que detém 70% da Companhia, possui cerca de R\$ 100 bilhões em ativos de infraestrutura sob gestão.</p>
Taxa de Emissão	IPCA + 5,54%	
Vencimento	15/05/2034	
Duration Aprox.	6,5 y	
Rating	A+	

CRÉDITOS - DESCRITIVOS



Debênture BRK RMM 1S 2E (RMSA12)

Tomador de Recurso	BRK Região Metropolitana de Maceió	<ul style="list-style-type: none"> Concessão para atendimento de 1.5 milhões de habitante na Região Metropolitana de Maceió Prazo: 35 anos Aval da BRK Ambiental até o , no mínimo, 2032 <p>Responsáveis pela gestão dos serviços de distribuição de água tratada, além de coleta, afastamento, tratamento e disposição final do esgoto da Região Metropolitana de Maceió.</p>
Taxa de Emissão	IPCA + 7,62%	
Vencimento	15/06/2042	
Duration Aprox.	6,5 y	
Rating	AA-	



Debênture Pampa Sul 2S 2E (UTPS22)

Tomador de Recurso	Usina Termelétrica Pampa Sul	<ul style="list-style-type: none"> Usina Termoelétrica de Carvão Mineral em Candiota -RS 345MW de potência instalada 294MW contratos em PPAs de 25y Controlada em conjunto por Starboard e Perfin <p>Operacional desde jun/19, sua autorização é válida até 2050. A planta foi desenvolvida pela Engie, com emprego de tecnologia de ponta para redução de emissões poluentes.</p>
Taxa de Emissão	IPCA + 5,75%	
Vencimento	15/12/2036	
Duration Aprox.	5,5y	
Rating	AAA	



Debênture MT 320 1S 3E (VIMT13)















Tomador	Via Brasil MT-320	<ul style="list-style-type: none"> Controlada pela Conasa. Concessão com prazo de 30 anos. Extensão de mais de 180 Km. <p>As rodovias estaduais MT-320 e MT-208 são a principal rota para interligar os municípios das regiões Norte e Noroeste de Mato Grosso com a rodovia federal BR-163, o maior eixo de transporte e escoamento da produção do estado.</p>
Taxa de Emissão	IPCA + 6,17%	
Vencimento	15/12/2036	
Duration Aprox.	5,5 y	
Rating	A-	



Debênture Brasil Tecpar 1S 2E (TEPA12)

Tomador de Recurso	Brasil Tecnologia e Participação S.A.	<ul style="list-style-type: none"> Presente em 460 municípios e 6 Estados. 640 mil clientes. Rede de Fibra com 66k Km. <p>A Tecpar é uma das principais provedoras de internet com rede 100% de fibra ótica, com mais de 640 mil clientes e presente em 460 municípios. Fundada em 1999, a companhia se posiciona como uma das maiores consolidadoras do mercado de ISPs.</p>
Taxa de Emissão	IPCA + 10,09%	
Vencimento	15/05/2034	
Duration Aprox.	4,0 y	
Rating	A+	

CRÉDITOS - DESCRITIVOS

 Rodovias	 Saneamento Básico	 Portos	 Transporte Metroviário	 Iluminação Pública	 Óleo e Gás	 Extrativismo
 Transmissão	 Geração	 Distribuição	 Telecom	 Açúcar e Etanol	 Apoio Marítimo	 Industrial

* Selo Verde pela SITAWI



Debênture TESC 1S 3E (CJEN13)


Tomador	Terminal Santa Catarina	<ul style="list-style-type: none"> • Contrato de arrendamento até 2046. • 72.000 m² de área total. • 13.600 m² de área coberta. • 4 gates de carga. • 1 gate para veículos leves.
Taxa de Emissão	IPCA + 8,17%	
Vencimento	15/06/2031	Terminal Santa Catarina é um terminal multipropósito localizado no complexo portuário de São Francisco do Sul (SC). A captação será para adequação do terminal para movimentação de grãos.
Duration Aprox.	5,0 y	
Rating	A+	

GLOSSÁRIO

Termos	Descrição
Valor de Mercado (R\$/Cota)	Valor da cota no mercado secundário no fechamento do último dia do mês
Valor Patrimonial (R\$/Cota)	Valor da cota patrimonial no último dia do mês
Valor de Mercado do Fundo	Valor da cota no secundário multiplicado pelo número total de cotas
Dividend Yield (Cota Mercado)	Última valor distribuído anualizado dividido pela cota de fechamento do mês
Dividend Yield (Cota de Emissão)	Última valor distribuído anualizado dividido pela cota da última emissão
<i>Rating</i>	Nota sobre o risco de crédito do devedor dada por agência de classificação de risco
Oferta 400	Oferta de valores mobiliários que segue a ICVM 400, disponível ao público em geral
Oferta 476	Oferta de valores mobiliários que segue a ICVM 476, distribuída com esforços restritos para investidores profissionais
Cota Patrimonial Ajustada	Cota Patrimonial desconsiderando os custos da emissão primária e IR sobre ganho de capital
<i>Spread Over B</i>	Prêmio sobre a curva de título público com prazo equivalente (<i>risk free rate</i>) de cada título, com base na marcação dos preços (PU) do administrador
<i>Spread</i>	Taxa equivalente em CDI+
Taxa ponderada de aquisição	Taxa ponderada média atual das compras do título
<i>Duration</i>	Prazo médio ponderado das amortizações do título

DISCLAIMER

As informações contidas nesta apresentação não podem ser consideradas como única fonte de informações no processo decisório do investidor, que, antes de tomar qualquer decisão, deverá realizar uma avaliação minuciosa do produto e respectivos riscos, face aos seus objetivos pessoais e ao seu perfil de risco ("Suitability"), RENTABILIDADE PASSADA NÃO REPRESENTA GARANTIA DE RENTABILIDADE FUTURA, Assim, não é possível prever o desempenho futuro de um investimento a partir da variação de seu valor de mercado no passado, A Capitânia não assume que os investidores vão obter lucros, nem se responsabiliza pelas perdas, FUNDOS DE INVESTIMENTO NÃO CONTAM COM GARANTIA DO ADMINISTRADOR, DO GESTOR, DE QUALQUER MECANISMO DE SEGURO OU FUNDO GARANTIDOR DE CRÉDITO – FGC, É recomendada a leitura cuidadosa do Formulário de Informações Complementares e regulamento do fundo de investimento pelo investidor ao aplicar seus recursos, Não é autorizada a sua reprodução ou disponibilidade para circulação sem prévia autorização da Capitânia,



CAPITÂNIA INVESTIMENTOS

Av. Brigadeiro Faria Lima, 1485 - 3º andar | Pinheiros

São Paulo/SP - Brasil | CEP: 01452-002

Telefone: +55 11 2853-8888

invest@capitaniainvestimentos.com.br

<https://capitaniainfra.com.br/>

