



CNPJ:
38.065.012/0001-77

Início do Fundo:
29/01/2021

Administrador:
BTG Pactual Serv. Fin. S/A DTVM

Público-Alvo:
Investidores em geral

Gestor:
Capitânia Investimentos

Classificação Anbima:
Renda Fixa Duração Livre Crédito Livre

Taxa de Administração
1% a.a.

Taxa de Performance:
Não há

Número de Cotas:
7.422.138

Relatório Mensal de Novembro de 2023



RESUMO

Valor de Mercado (R\$/Cota)¹:
R\$ 98,00

Valor Patrimonial (R\$/Cota)¹:
R\$ 99,24

Valor de Mercado:
R\$ 727.369.524

Patrimônio Líquido:
R\$ 736.597.427

Última Distribuição (R\$/Cota):
R\$ 1,00

Volume negociado no mês:
R\$ 22.442.499

Média diária do volume negociado (mês):
R\$ 1.122.125

Quantidade de cotistas:
20.271

PROVENTOS

Data base	Pagamento	R\$/Cota	Mês de referência
30/11/2023	14/12/2023	1,00	Novembro de 2023
31/10/2023	16/11/2023	1,00	Outubro de 2023
29/09/2023	16/10/2023	1,20	Setembro de 2023

¹Considerando as cotas de fechamento de 30/11/2023

CAPITÂNIA INFRA FIC FI (TICKER B3: CPTI11)

O “CAPITÂNIA INFRA FIC FIRF” é um Fundo de Investimento em Cotas de Fundos Incentivados de Investimento em Infraestrutura Renda Fixa Crédito Privado constituído sob a forma de condomínio fechado, com prazo indeterminado de duração.

OBJETIVO: O Fundo tem o objetivo de proporcionar rentabilidade aos seus Cotistas através da aquisição preponderantemente de debêntures isentas de infraestrutura, conforme a política de investimento definida no Capítulo III do Regulamento.

PROVENTOS: O Fundo utilizará regime de melhores esforços para distribuir a seus cotistas, no mínimo, 95% (noventa e cinco por cento) dos Rendimentos recebidos no período, considerando uma janela móvel de doze meses. O resultado auferido num determinado período será distribuído aos cotistas, mensalmente, sempre no 10º (décimo) dia útil do mês subsequente ao recebimento dos recursos pelo Fundo. Farão jus aos rendimentos de que trata o parágrafo anterior os titulares de cotas do Fundo inscritos no Dia Útil anterior à data de anúncio na B3, de acordo com as contas de depósito mantidas pela instituição escrituradora das cotas.

RESUMO

COMENTÁRIO DO GESTOR



- [Mercado](#)
- [CPTI](#): 45 ativos, marcados a IPCA + 8,35% a.a., *duration* de 4,60 anos e rating médio dos ativos em AA-

DISTRIBUIÇÃO DE DIVIDENDOS



- Dividendos de R\$ 1,00 / cota. DY 12,24% a.a.
- Dividendos acumulados desde o início do fundo de R\$ 40,35 (média R\$ 1,22/mês). DY últimos 12 meses 12,76% a.a. (considerando o preço de fechamento no dia 30/11)

RESULTADO DO FUNDO



- Resultado (caixa) líquido de R\$ 1,24/ cota
- A parcela de juros representou 18% do resultado, enquanto atualização monetária e ganho de capital representaram, 5% e 78%, respectivamente.
- Resultado (contábil) líquido de R\$ 0,90/cota

ALOCAÇÃO – 30/11/2023



- 45 diferentes exposições a empresas e/ou projetos de infraestrutura
- Rating da carteira: AA-
- TOP 5 maiores exposições: Rota das Bandeiras, Codesa, Ligga Telecomunicações, Americanet e Pampa Sul

CARTEIRA DE CRÉDITO – 30/11/2023



- Carteira marcada, na média ponderada, a IPCA + 8,35% a.a.
- Spread-over B: 3,08%
- Duration aproximada: 4,60 anos

MOVIMENTAÇÕES NA CARTEIRA



- 3 aquisições no mercado primário, com taxa média em IPCA + 9,14% a.a.
- No mercado secundário, taxa média das compras em IPCA + 7,96% a.a., spread de 259 bps e das vendas em IPCA + 8,90% a.a., spread de 386 bps

CPTI11 - NEGOCIAÇÃO NA B3



- Liquidez diária média de R\$ 1.122.125
- Encerramos o período com 20.271 cotistas

COMENTÁRIO DO GESTOR



Mercado

Os mercados internacionais responderam com euforia ao anúncio do dado de inflação americana de outubro, que mostrou zero de inflação ao consumidor e 0,5% de deflação ao produtor (3,2% e 1,3% em doze meses respectivamente). Com isso, a divulgação de números repetiu aquilo que já parece uma tradição, a de não confirmar os receios inflacionários do FED.

As taxas de juros do Tesouro Americano de dez anos caíram de 4,93% para 4,33%, as ações globais subiram 9%, os fundos imobiliários globais ganharam 10% e os títulos corporativos valorizaram 4%.

O dólar americano caiu 3% contra os seus pares com a expectativa de um início próximo de cortes de juros pelo FED. As *commodities* caíram 2% com quedas no petróleo (-6%), no gás natural (-20%) e no milho (-3%). O ouro subiu 2,6% no mês.

Errou quem apostou em uma escalada imediata das tensões geopolíticas a partir do Oriente Médio. Pelo contrário, a diplomacia ocidental mostrou-se mais hábil do que esperado. O descontentamento global, em que pesem os protestos nas capitais europeias, parece procurar outros canais de solução que não a comunhão de interesses com potências desafiantes. A progressão favorável dos conflitos mundiais é outro fator da melhora dos mercados.

No Brasil, o real se valorizou 2,3% contra o dólar americano, muito em linha com o movimento internacional da divisa americana e na média de outras moedas emergentes. No ano, o real já valorizou 6,8% contra o dólar, sem dúvida devido à base inicial muito depreciada.

O Ibovespa saltou nada menos que 12,5%, o IMA-B subiu 2,6% e o índice IFIX de fundos imobiliários valorizou 0,7%. Sem que os investidores tenham percebido ainda, a bolsa brasileira está ganhando 25% em dólares no ano, 9% acima da média mundial da classe de ativos e 12% acima da média das bolsas emergentes ex-China. O IDA-geral, que mede o desempenho dos títulos corporativos de crédito privado, ganhou 2% no mês.

Notícias boas nos juros também: o DI futuro para janeiro de 2026 caiu mais de um ponto percentual inteiro, de 11,06% para 9,96% e encerrando o mês, por pouco que seja, a um dígito – o mais baixo fechamento mensal do ano.

Os juros reais das NTNBS longas tiveram uma queda mais modesta, de 5,86% para 5,64%, ainda distantes de um patamar mais condizente com o controle da inflação que, aqui no Brasil também, tem sido observado: mesmo com desemprego declinante, fiscal frouxo e crescimento revisto para cima, o IPCA de outubro saiu a 0,24% (apenas 2,9% anualizado e perfazendo 4,8% nos 12 meses anteriores).

Mais uma vez, o mercado brasileiro reagiu cautelosamente a notícias da frente fiscal que já deviam estar amplamente embutidas nos preços, como a atualização da previsão de déficit primário para 2023 (de 141 para 177 bilhões de reais) e a aparente dificuldade de governo e congresso se entenderem sobre temas como a desoneração da folha de pagamento das empresas. Divulgadas no meio de novembro, essas notícias tiveram um efeito pontual na moeda e nos juros, o qual não se perpetuou.

COMENTÁRIO DO GESTOR



CPTI

Em novembro, uma compressão modesta nos vértices mais longos da curva de juros real, junto a compressão no spread de crédito de alguns ativos, trouxe uma rentabilidade de 1,82% na cota patrimonial do fundo. A cota de mercado não acompanhou o desempenho da patrimonial, e entregou ao investidor retorno de 0,04%. Desde o início, a rentabilidade acumulada do fundo está em 31,12% (36,61% com gross-up).

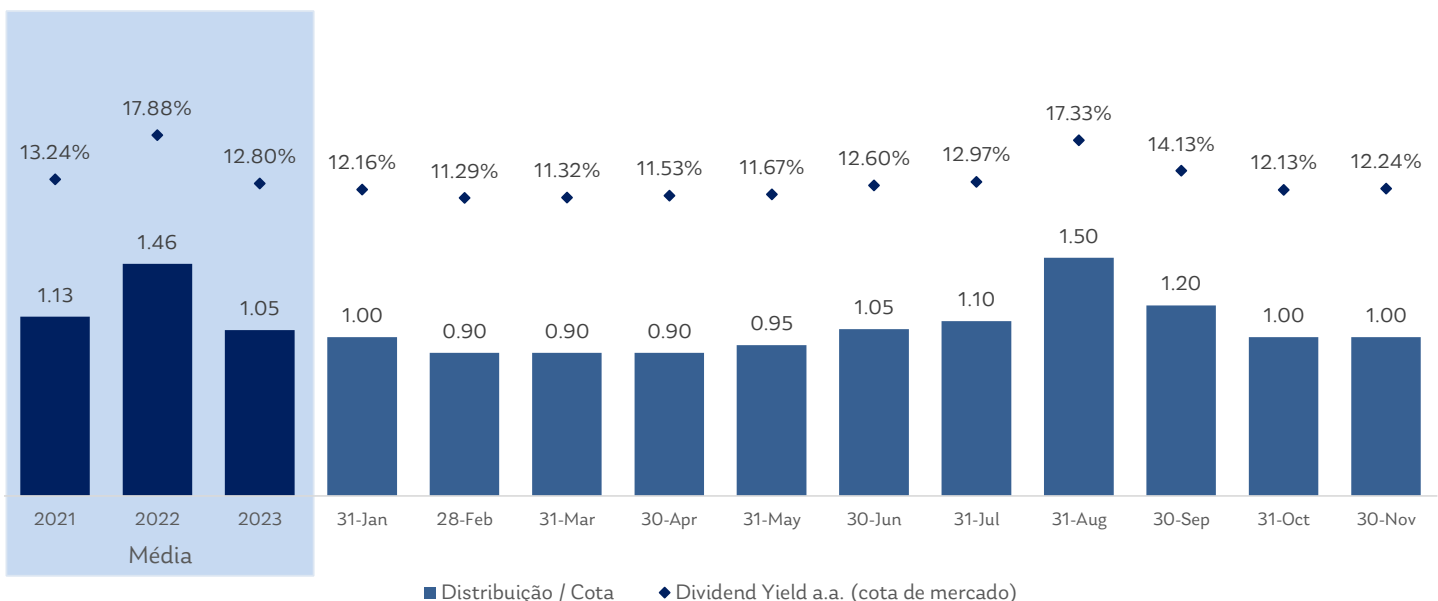
No mês, o mercado primário veio em linha ao observado nos últimos 2 meses, com volume total de R\$ 39,8 bilhões. A preferência do mercado foi nos ativos CDI+, enquanto as emissões incentivadas, em sua maioria, ficaram no book das tesourarias. Para o CPTI identificamos 3 boas oportunidades neste período, sendo elas:

- **EBAS13** – A Empresa Baiana de Águas e Saneamento (Embasa) atua no setor de saneamento no estado da Bahia. Atualmente encontra-se com cobertura dos serviços de água e esgoto superior a 98% e 50% da população urbana, respectivamente. Com *rating* AA- pela Moody's e *duration* de 5,5 anos, a emissão foi a IPCA + 8,60%, aproximadamente 230 bps de **spread over B** na data da emissão.
- **5239423UN1** – A Athon Energia é uma plataforma voltada ao desenvolvimento e operação de projetos no segmento de Geração Distribuída. Atua exclusivamente com boas contrapartes em contratos de longo prazo e com penalidade em caso de rescisão bilateral. A emissão foi no CD I+ 5, 25% e sua *duration* está em 4,9 anos.
- **RRRP13** - Fundada em 2014, a 3R é uma das principais empresas no segmento de óleo e gás no Brasil. A Companhia possui quatro diferentes clusters de exploração, tendo atingido uma produção de 45 kboe/d no terceiro trimestre. Com *rating* A pela S&P e *duration* em 5,6 anos, a emissão foi no IPCA + 8,42% a.a., **spread over B** de 240 bps na data de emissão.

No mercado secundário realizamos alguns giros pontuais que contribuiriam significativamente com o resultado caixa do fundo no mês.

Encerramos novembro com exposição à 45 ativos, carrego bruto de IPCA + 8,35% (308 bps de spread), 4,6 anos de *duration*. A exposição média por ativo está em 2,17% sendo que a exposição máxima não ultrapassa 4,70%.

DISTRIBUIÇÃO DE PROVENTOS



² Início do fundo em 29/01/2021
³ até 30/11/2023

DISTRIBUIÇÃO DE PROVENTOS



No dia 30/11/23, o Fundo divulgou a distribuição de R\$ 1,00 por cota, com pagamento em 14/12/23 aos detentores de cotas em 30/11/23.

Data	Distribuição (R\$/Cota - média)	Cota Patrimonial média (R\$)	Preço de Mercado média (R\$)	Preço Mercado ¹ fechamento (R\$)	CDI	1ª Emissão (R\$ 100.00)	Preço de Mercado ¹
						DY a.a.	DY a.a.
2021 ²	1,13	101,56	103,71	102,45	3,68%	13,56%	13,24%
2022	1,46	100,01	101,25	98,15	12,37%	17,55%	17,88%
2023 ³	1,05	99,11	98,06	98,00	12,04%	12,55%	12,80%
Jan-23	1,00	97,74	101,01	98,71	1,12%	12,00%	12,16%
Fev-23	0,90	97,01	100,78	95,70	0,92%	10,80%	11,29%
Mar-23	0,90	97,06	100,21	95,37	1,17%	10,80%	11,32%
Abr-23	0,90	97,96	99,50	93,68	0,92%	10,80%	11,53%
Mai-23	0,95	99,65	98,71	97,70	1,12%	11,40%	11,67%
Jun-23	1,05	101,02	98,19	100,00	1,07%	12,60%	12,60%
Jul-23	1,10	101,51	97,96	101,76	1,07%	13,20%	12,97%
Ago-23	1,50	102,04	98,04	103,85	1,14%	18,00%	17,33%
Set-23	1,20	99,56	98,16	101,90	0,97%	14,40%	14,13%
Out-23	1,00	97,88	98,16	98,94	1,00%	12,00%	12,13%
Nov-23	1,00	98,25	98,02	98,00	0,92%	12,00%	12,24%

¹Saída de lock-up em 30/04/2021

²Início do fundo em 29/01/2021

³até 30/11/2023

HISTÓRICO DE EMISSÕES

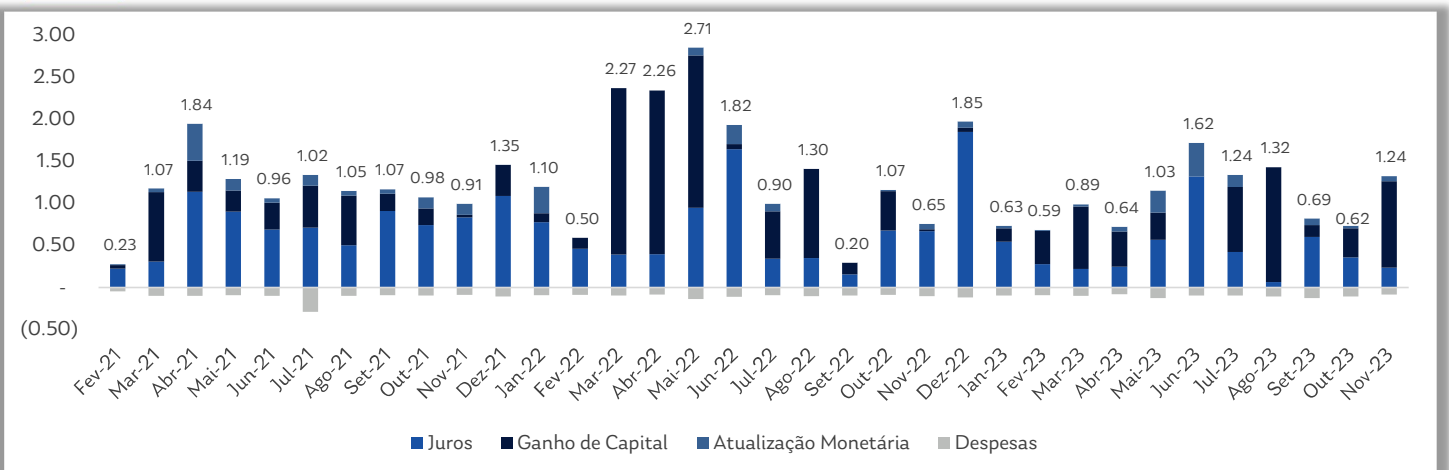
CPTI11	1ª Emissão	2ª Emissão	3ª Emissão	4ª Emissão	5ª Emissão
Preço da Oferta (R\$)	100,00	102,01	99,82	99,57	97,41
Data da liquidação	Fev-21	Jul-21	Jun-22	Dez-22	Set-23
Tipo Oferta	ICVM 476	ICVM 400	ICVM 400	ICVM 476	ICVM 160
Coordenador Líder	XP	XP	XP	BR Partners	Galápagos
Custo Unitário de Distribuição (R\$)	0,70	3,98	3,89	0,28	2,23
Preço total (R\$)	100,70	105,98	103,72	99,85	99,64
Volume captado (R\$)	102.004.400,00	124.393.340,23	108.383.457,98	123.006.213,50	285.465.810,08

RESULTADO FINANCEIRO DO FUNDO (CAIXA)



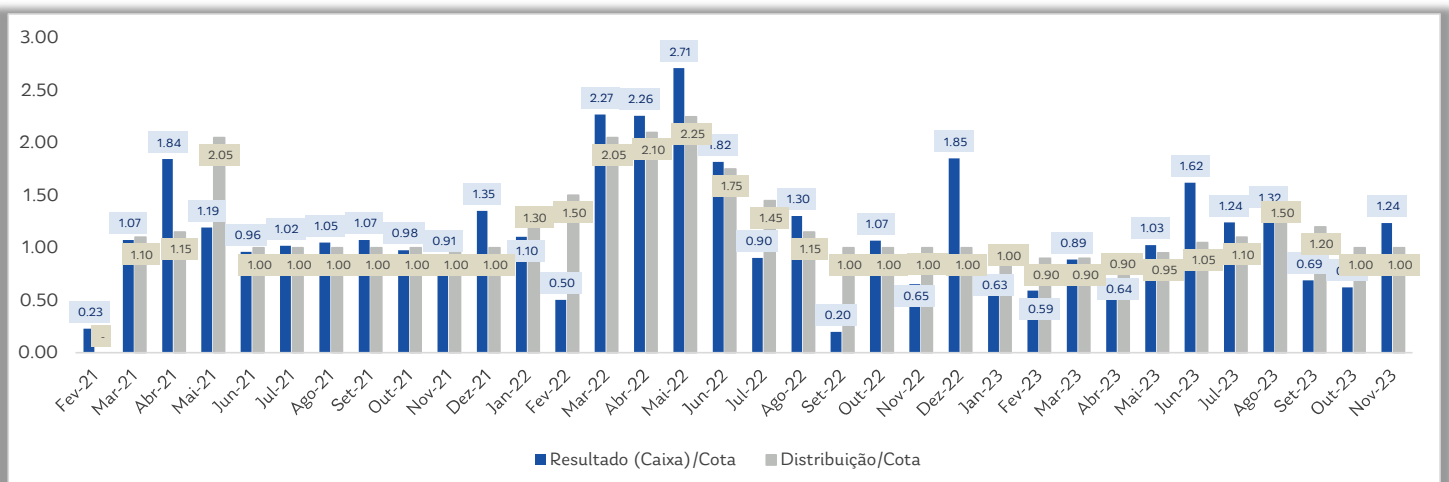
DRE - Capitânia INFRA FIC FI	Apr-23	May-23	Jun-23	Jul-23	Aug-23	Sep-23	Oct-23	Nov-23	Desde o início
Receitas	3,292,757	5,254,578	7,832,301	6,108,019	6,511,835	3,732,599	5,429,140	9,823,585	126,856,972
Juros	1,116,916	2,579,766	6,019,626	1,919,484	273,628	2,739,472	2,624,349	1,741,112	60,938,540
Atualização Monetária	273,277	1,196,421	1,812,676	674,277	-	367,396	224,235	442,653	9,294,428
Ganhos de capital	1,902,564	1,478,391	-	3,514,258	6,238,207	625,731	2,580,556	7,639,821	56,624,005
Despesas	(385,331)	(582,007)	(455,637)	(452,350)	(499,705)	(590,712)	(814,233)	(649,880)	(11,130,817)
Taxa de Administração	(341,036)	(423,806)	(410,253)	(412,378)	(454,698)	(398,105)	(648,109)	(618,786)	(9,514,586)
Outras despesas	(44,295)	(158,201)	(45,384)	(39,972)	(45,007)	(52,492)	(166,125)	(31,093)	(1,312,708)
Resultado (Caixa)	2,907,426	4,672,571	7,376,665	5,655,669	6,012,131	3,141,887	4,614,906	9,173,706	115,726,155
Resultado (Caixa) / Cota	0.64	1.03	1.62	1.24	1.32	0.69	0.62	1.24	38.38
Resultado (Contábil) / Cota	1.01	0.99	0.95	0.63	0.79	0.91	0.94	0.90	41.94
Distribuição ¹	4,101,449	4,329,308	4,785,024	5,012,883	6,835,749	5,468,599	7,422,138	7,422,138	123,186,636
Distribuição / Cota	0.90	0.95	1.05	1.10	1.50	1.20	1.00	1.00	40.35
Dividend Yield a.a. (cota de mercado)	11.53%	11.67%	12.60%	12.97%	17.33%	14.13%	12.13%	12.24%	
Dividend Yield a.a. (cota de emissão)	10.80%	11.40%	12.60%	13.20%	18.00%	14.40%	12.00%	12.00%	
Resultado (Caixa) Acumulado	(6,832,176)	(6,488,913)	(3,897,273)	(3,254,486)	(4,078,105)	(6,404,817)	(9,212,049)	(7,460,481)	(7,460,481)
Resultado (Caixa) Acumulado / Cota	(1.50)	(1.42)	(0.86)	(0.71)	(0.89)	(0.86)	(1.24)	(1.01)	(1.01)

QUEBRA DO RESULTADO (CAIXA)



Considerando o PL de 26/fev/21 em R\$ 102mm. O PL médio do mês foi R\$ 62mm.

RESULTADO (CAIXA) POR COTA E DISTRIBUIÇÕES

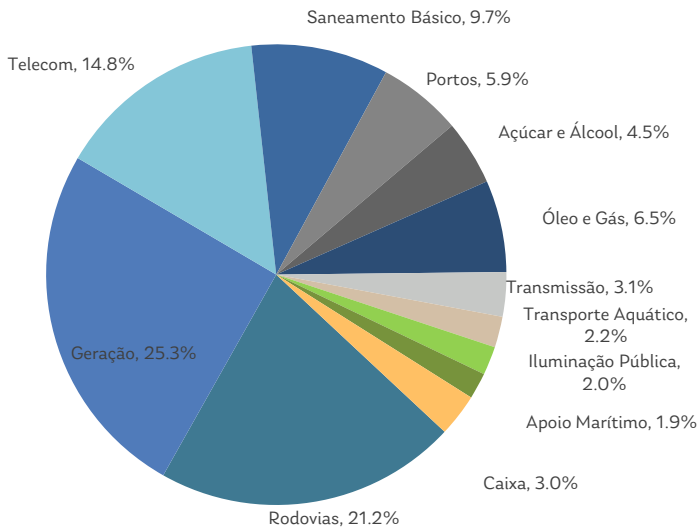


Considerando o PL de 26/fev/21 em R\$ 102mm. O PL médio do mês foi R\$ 62mm.

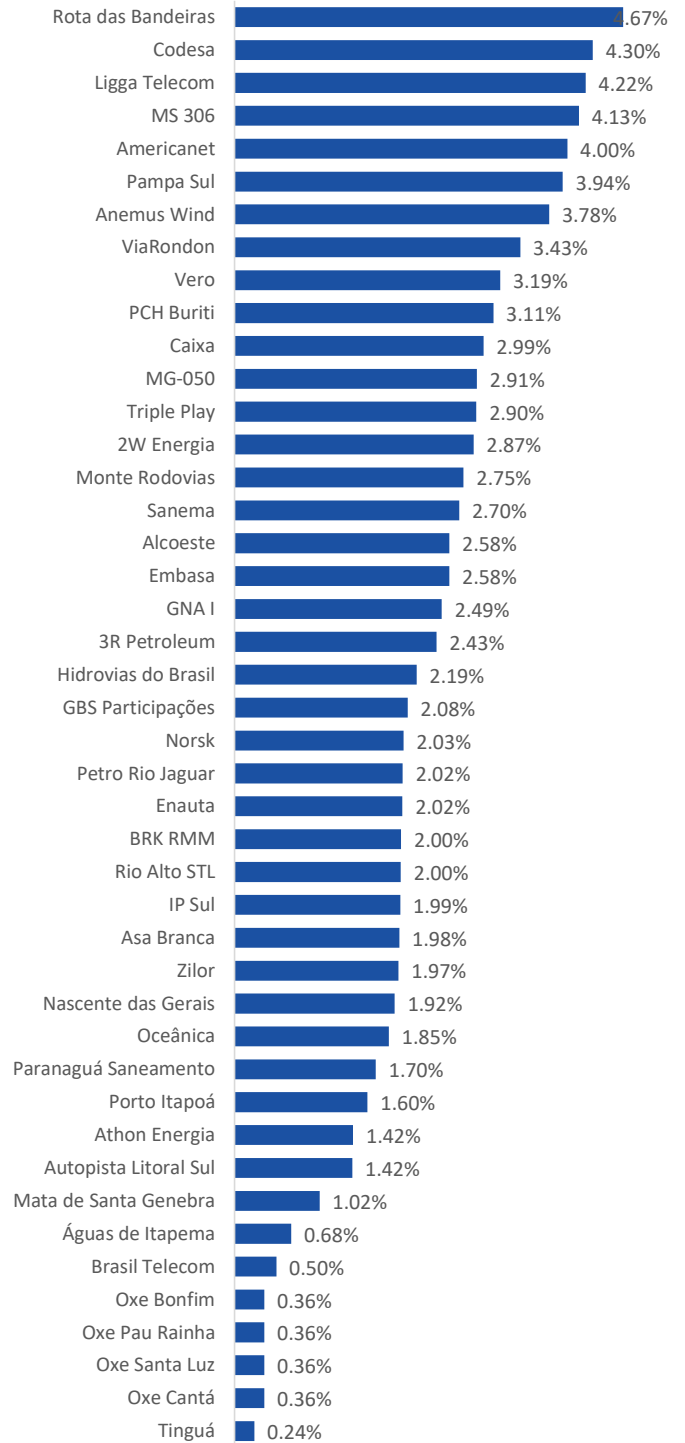
ALOCAÇÃO (% PL) – 30/11/2023



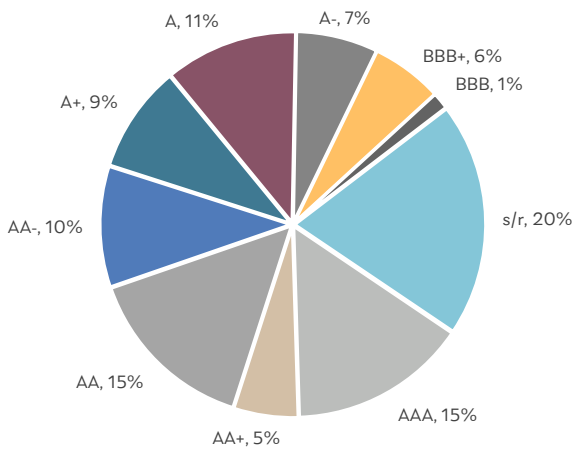
EXPOSIÇÃO POR SEGMENTO



EXPOSIÇÃO POR DEVEDOR / RISCO PRINCIPAL



EXPOSIÇÃO POR RATING



CARTEIRA DE CRÉDITO – 30/11/2023



Ativo	Ticker CETIP	Lastro	Volume	% PL	Rating	Indexador	Taxa MTM*	Duration (Anos)	Spread over B
Debênture Rota das Bandeiras 3S 2E	CBAN32	Rodovias	34,616,093	4.67%	AAA	IPCA +	7.22%	5.96	1.87%
DEB Codesa Sec 1S 1E	XXII11	Portos	31,909,902	4.30%	s/r	CDI +	11.74%	1.73	6.00%
Debênture Ligga Telecomunicações 1S 5E	CPTM15	Telecom	31,270,421	4.22%	A+	IPCA +	10.50%	4.53	5.11%
Debênture MS 306 1S 1E	CNRD11	Rodovias	30,667,652	4.13%	A	IPCA +	8.64%	5.99	3.28%
Debênture Americanet 1S 1E	ANET11	Telecom	29,649,059	4.00%	A-	IPCA +	8.54%	2.47	3.11%
Debênture Anemus Wind Holding 1S 1E	ANEM11	Geração	28,017,073	3.78%	AA	IPCA +	8.47%	6.13	3.12%
Debênture ViaRondon 1S 2E	VRDN12	Rodovias	25,458,006	3.43%	AA-	IPCA +	8.34%	5.26	2.97%
Debênture Vero 1S 2E	VERO12	Telecom	23,654,811	3.19%	A+	IPCA +	8.39%	3.89	2.98%
Debênture PCH Buriti SPE 1S 1E	HFCK11	Geração	23,060,798	3.11%	BBB+	IPCA +	9.75%	5.19	4.38%
Debênture MGO Rodovias 1S 1E	RMGG11	Rodovias	21,588,683	2.91%	BBB+	CDI +	7.83%	3.24	2.52%
Debênture Triple Play 1S 2E	CONX12	Telecom	21,535,596	2.90%	A-	IPCA +	10.40%	3.51	5.00%
Over-BTG		Caixa	22,169,900	2.99%	AAA	% CDI	0.00%	0.00	0.00%
Debênture 2W Energia 1S 3E	WWAV13	Geração	20,573,617	2.77%	s/r	IPCA +	10.24%	5.16	4.87%
Debênture Monte Rodovias 1S 1E	MRHP11	Rodovias	20,400,185	2.75%	s/r	IPCA +	8.70%	2.24	3.21%
CRI Sanema 1S 1E	22G0701494	Saneamento Básico	20,009,769	2.70%	A	IPCA +	8.55%	5.59	3.18%
Debênture Alcoeste 1S 2E	ABFR12	Açúcar e Alcool	19,128,105	2.58%	s/r	IPCA +	8.86%	2.22	3.37%
Debênture Embasa 1S 3E	EBAS13	Saneamento Básico	19,123,108	2.58%	AA-	IPCA +	8.55%	5.46	3.19%
Debênture UTE GNA I 1S 1E	UNEG11	Geração	18,460,785	2.49%	AA	IPCA +	6.40%	7.98	1.02%
Debênture 3R 1S 3E	RRRP13	Óleo e Gás	18,000,231	2.43%	A	IPCA +	8.22%	5.58	2.86%
Debênture Hidrovias do Brasil 2S 1E	HBSA21	Transporte Aquático	16,222,679	2.19%	AA	IPCA +	7.04%	5.96	1.68%
Debênture GBS Participações 1S 1E	GBSP11	Transmissão	15,416,780	2.08%	AAA	IPCA +	6.85%	8.51	1.45%
Debênture Pampa Sul 2S 1E	UTPS21	Geração	15,106,584	2.04%	AAA	IPCA +	7.31%	6.82	1.95%
CRI Norsk Solar Brasil 1S 1E	23A1225575	Geração	15,045,892	2.03%	s/r	IPCA +	10.53%	5.00	5.15%
Debênture Petro Rio Jaguar 1S 1E	PEJA11	Óleo e Gás	14,983,193	2.02%	AA	IPCA +	7.05%	4.94	1.67%
Debênture Enauta 2S 1E	ENAT21	Óleo e Gás	14,956,796	2.02%	s/r	CDI +	10.65%	2.66	4.76%
Debênture BRK RMM 1S 2E	RMSA12	Saneamento Básico	14,839,853	2.00%	AA-	IPCA +	7.64%	7.23	2.27%
Debênture Rio Alto STL Holding 1S 1E	RAHD11	Geração	14,812,068	2.00%	AA	IPCA +	8.22%	6.35	2.86%
Debênture IP Sul 1S 1E	IPIL11	Iluminação Pública	14,768,331	1.99%	AA+	IPCA +	7.42%	4.53	2.02%
Debênture Asa Branca Holding 1S 1E	ASAB11	Geração	14,672,766	1.98%	AA-	IPCA +	8.22%	4.09	2.82%
Debênture Zilor 1S 3E	QUAT13	Açúcar e Alcool	14,608,263	1.97%	A	IPCA +	7.49%	5.02	2.12%
Debênture Nascente das Gerais 1S 5E	CRMG15	Rodovias	14,264,250	1.92%	AA+	IPCA +	7.19%	3.51	1.79%
Debênture Pampa Sul 2S 2E	UTPS22	Geração	14,128,251	1.90%	AAA	IPCA +	7.64%	5.98	2.29%
Debênture Oceanica 1S 2E	OENC12	Apoio Marítimo	13,754,063	1.85%	s/r	CDI +	10.78%	1.24	4.40%
Debênture Paranaguá Saneamento 2E 1S	PASN12	Saneamento Básico	12,585,048	1.70%	A+	IPCA +	7.62%	2.88	2.32%
Debenture Itapoá Terminais Portuários 1S 4E	ITPO14	Portos	11,841,984	1.60%	AA	IPCA +	7.17%	6.27	1.82%
FIDC Athon Energia 1S	5239423UN1	Geração	10,563,068	1.42%	s/r	CDI +	10.65%	4.94	5.26%
Debenture Autopista Litoral Sul 1S 10E	PLSB1A	Rodovias	10,497,600	1.42%	AAA	IPCA +	7.57%	4.80	2.18%
Debênture Matas de Santa Genebra 3S 3E	MSGT33	Transmissão	7,575,900	1.02%	AA+	IPCA +	7.01%	9.20	1.53%
Debênture Águas de Itapema 1S 2E	ITPE12	Saneamento Básico	5,052,807	0.68%	AA	IPCA +	7.45%	1.97	1.88%
Debênture Brasil Telecom 1S 2E	BTEL12	Telecom	3,742,326	0.50%	AA+	CDI +	9.76%	1.33	3.48%
Debênture Oxe Bonfim 2E 1S	BGCE12	Geração	2,649,299	0.36%	BBB	IPCA +	8.66%	4.58	3.27%
Debênture Oxe Pau Rainha 2E 1S	RAIN12	Geração	2,649,299	0.36%	BBB	IPCA +	8.66%	4.58	3.27%
Debênture Oxe Santa Luz 2E 1S	SLZG12	Geração	2,649,298	0.36%	BBB	IPCA +	8.66%	4.58	3.27%
Debênture Oxe Canta 2E 1S	CGCE12	Geração	2,647,387	0.36%	BBB	IPCA +	8.68%	4.58	3.29%
Debênture Ventos de Tianguá 1S 1E	VSJH11	Geração	1,764,447	0.24%	AA-	IPCA +	8.54%	2.43	3.10%
Debênture 2W Energia 2S 3E	WWAV23	Geração	723,763	0.10%	s/r	IPCA +	9.82%	5.21	4.44%
			741,815,786				8.35%	4.60	3.08%

* Taxa equivalente em IPCA +

OPERAÇÕES NO PERÍODO

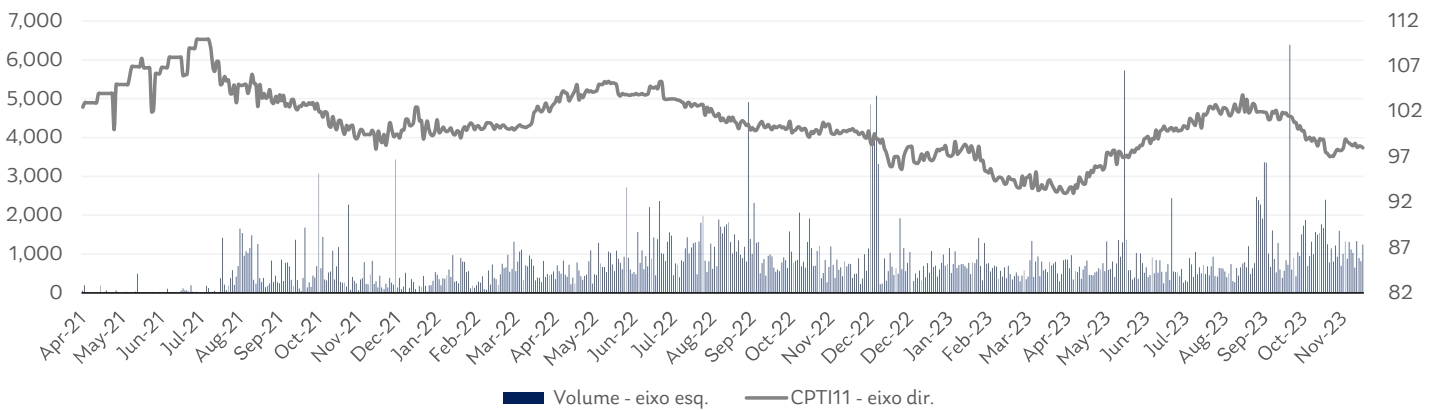


Setor	Compra	Taxa	Spread	Venda	Taxa	Spread
Primário	63,600,000	9.14%	3.63%	-	-	
Óleo e Gás	17,700,000	8.42%	2.70%			
Geração	17,700,000	10.74%	5.25%			
Saneamento	28,200,000	8.60%	3.18%			
Secundário	50,311,813	7.96%	2.59%	149,338,808	8.90%	3.86%
Geração	30,000,006	8.42%	3.04%	2,000,221	7.49%	1.83%
Rodovias	20,310,301	7.27%	1.91%	84,597,595	8.93%	3.69%
Saneamento Básico	1,505	8.97%	3.01%	35,653,756	8.15%	2.76%
Portos	-	-	-	27,087,236	9.90%	6.00%
Total	113,911,813	8.62%	3.17%	149,338,808	8.90%	3.86%

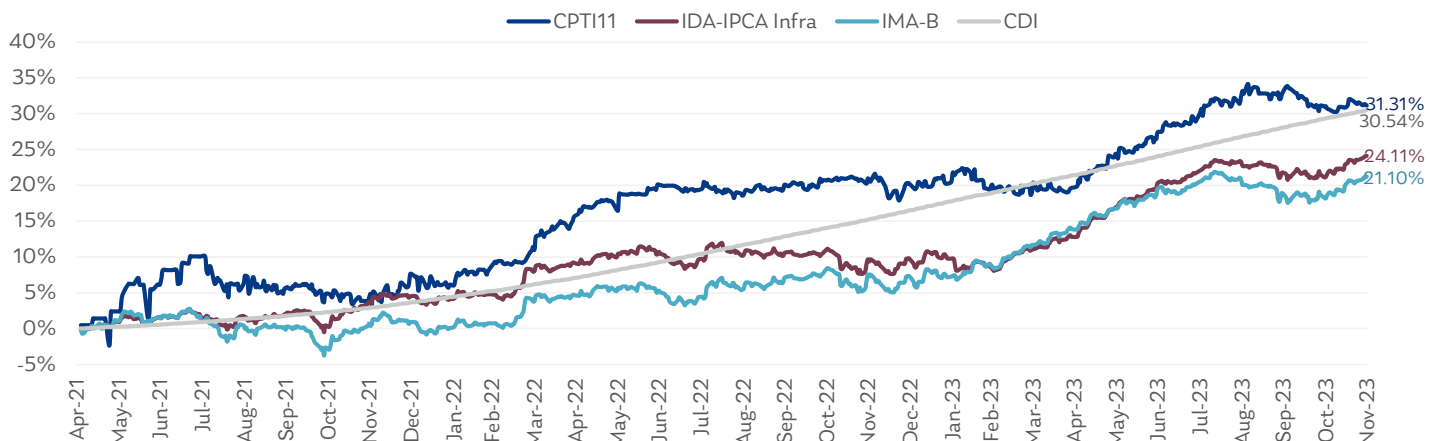
MERCADO SECUNDÁRIO – B3

Em outubro o volume negociado do CPTI11 foi de R\$ 22.442.499, o que corresponde a um ADTV de R\$ 1.122.125













	Jan-23	Fev-23	Mar-23	Abr-23	Mai-23	Jun-23	Jul-23	Ago-23	Set-23	Out-23	Nov-23
Volume Negociado	14.602.001	13.616.436	12.810.052	12.405.188	13.364.126	20.813.779	13.303.870	13.132.746	27.244.210	29.567.153	22.442.499
Média Diária	663.727	756.469	556.959	689.177	607.460	991.132	633.518	570.989	1.362.210	1.407.959	1.122.125
Giro Mensal	3,25%	3,12%	2,95%	2,91%	3,00%	4,57%	2,87%	2,77%	5,87%	4,03%	3,09%
Valor de Mercado	449.837.856	436.120.786	434.616.921	426.915.311	445.235.118	455.716.600	463.737.212	473.261.689	756.315.862	734.346.334	727.369.524



A rentabilidade a mercado ajustada por proventos foi de 0,04% versus 2,62% do IMA-B, 2,42% do IDA-IPCA Infraestrutura e 0,92% do CDI. Desde a saída de lock up a cota a mercado ajustada do Fundo rendeu 31,12% (36,61% com gross up) versus 21,26% do IMA-B, 24,11% do IDA-IPCA Infraestrutura e 30,54% do CDI. Realizamos ajuste para incorporar ao valor da cota os proventos pagos pelo Fundo de modo que estes sejam incluídos no cálculo da rentabilidade.



CRÉDITOS - DESCRITIVOS

 Rodovias	 Saneamento Básico	 Portos	 Transporte Metroviário	 Iluminação Pública	 Óleo e Gás
 Transmissão	 Geração	 Distribuição	 Telecom	 Açúcar e Etanol	 Apoio Marítimo

* Selo Verde pela SITAWI



Debênture ViaRondon 1S 2E (VRDN12)

Tomador	ViaRondon Concessionária de Rodovia S/A
Taxa de Emissão	IPCA + 5,55%
Vencimento	15/12/2034
Duration Aprox.	6,5y
Rating	AA-

- Concessão de trecho de **413 km no noroeste de SP (Bauru até Castilho)**
- Controlada **BRVias Holding VRD** (Grupo Splice e FIP Volluto)

A concessão iniciou em 2009 com prazo de 30 anos para exploração do trecho que atravessa uma região dependente da produção agrícola, e de escoamento de matérias-primas e transformadas.



Debênture MS 306 1S 1E (CNRD11)

Tomador	Concessionária da Rodovia MS 306
Taxa de Emissão	IPCA + 6,00%
Vencimento	15/12/2035
Duration Aprox.	6,0y
Rating	A

- Extensão de **220km** em trecho relevante para **agronegócio Sul mato-grossense**
- Controlada pelo Grupo Bandeirantes, Torc, Grupo Senpar, GLP, TCL e NL4

Com seu início em 2020 e prazo de 30 anos, essa concessão tem CAPEX obrigatório pouco complexo e já conta com uma estrutura de financiamento equalizada para obrigações futuras. Consórcio vencedor formado por players experientes no segmento.



Debênture Oceânica 1S 2E (OENC12)

Tomador	Oceânica
Taxa de Emissão	CDI + 4,25%
Vencimento	15/08/2026
Duration Aprox.	1,0y
Rating	s/r

- Fundada em 1978
- Soluções submarinas para a indústria de energia offshore
- Contratos com prazo médio de 3 anos
- Backlog próximo a R\$1,2 bi

A Oceânica é uma empresa que oferece soluções submarinas para a indústria de energia offshore. Os principais serviços são: Prevenção em águas rasas e profundas, contingenciamento e serviços especializados em engenharia.














Debênture PCH Buriti 1S 1E (HFCK11)

Tomador	Electra PCH Buriti SPE
Taxa de Emissão	IPCA + 7,95%
Vencimento	15/04/2034
Duration Aprox.	5,0y
Rating	BBB+

- Usina a fio d'água em operação desde 2018
- **10 MW** de potência instalada
- **8,6 MW** de energia assegurada
- Acionista majoritário: **Intrepid, ligado ao grupo de comercialização Electra**

PCH a fio d'água localizada em Sapezal-MT, Energia vendida em PPAs no ACL e contratos de longo prazo no ACL, que trazem previsibilidade de receitas para o projeto.

CRÉDITOS - DESCRITIVOS

 Rodovias	 Saneamento Básico	 Portos	 Transporte Metroviário	 Iluminação Pública	 Óleo e Gás
 Transmissão	 Geração	 Distribuição	 Telecom	 Açúcar e Etanol	 Apoio Marítimo

* Selo Verde pela SITAWI



Debênture Monte Rodovias 1S 1E (MRHP11)

Tomador	Monte Rodovias Holding e Participações Societárias	<p>Holding que detém 3 concessões rodoviárias:</p> <ul style="list-style-type: none"> • Concessionária Bahia Norte (CBN) na Bahia • Concessionária Rota do Atlântico (CRA) em Pernambuco • Concessionária Rota dos Coqueiros (CRC) em Pernambuco <p>Em conjunto as rodovias totalizam 182 km de extensão e possuem um prazo médio de concessão de 19 anos.</p>
Taxa de Emissão	IPCA + 10,50%	
Vencimento	15/10/31	
Duration Aprox.	2,0 y	
Rating	s/r	




Debênture BRK RMM 1S 2E (RMSA12)

Tomador de Recurso	BRK Região Metropolitana de Maceió	<ul style="list-style-type: none"> • Concessão para atendimento de 1.5 milhões de habitante na Região Metropolitana de Maceió • Prazo: 35 anos • Aval da BRK Ambiental até o , no mínimo, 2032 <p>Responsáveis pela gestão dos serviços de distribuição de água tratada, além de coleta, afastamento, tratamento e disposição final do esgoto da Região Metropolitana de Maceió.</p>
Taxa de Emissão	IPCA + 7,62%	
Vencimento	15/06/2042	
Duration Aprox.	7,5y	
Rating	AA-	



Debênture IFIN Participações 1S 1E (IFPT11)













Tomador	IFIN Participações	<ul style="list-style-type: none"> • Risco Águas de Guariroba • 100% de cobertura de água • 83% de cobertura de esgoto • Vencimento da concessão em 2060; <p>Controlada pela Virgo Holding a IFIN é uma holding patrimonial que detém 100% das ações preferenciais da Águas de Guariroba, 32% do capital total enquanto o restante do capital é detido pela Aegae</p>
Taxa de Emissão	IPCA + 7,10%	
Vencimento	15/09/2033	
Duration Aprox.	4,5y	
Rating	s/r	



Debênture Pampa Sul 2S 2E (UTPS22)

Tomador de Recurso	Usina Termelétrica Pampa Sul	<ul style="list-style-type: none"> • Usina Termoelétrica de Carvão Mineral em Candiota -RS • 345MW de potência instalada • 294MW contratos em PPAs de 25y • Controlada pela Engie <p>Operacional desde jun/19, sua autorização é válida até 2050. A planta foi desenvolvida pela Engie, com emprego de tecnologia de ponta para redução de emissões poluentes.</p>
Taxa de Emissão	IPCA + 5,75%	
Vencimento	15/12/2036	
Duration Aprox.	6,0y	
Rating	AAA	

CRÉDITOS - DESCRITIVOS

 Rodovias	 Saneamento Básico	 Portos	 Transporte Metroviário	 Iluminação Pública	 Óleo e Gás
 Transmissão	 Geração	 Distribuição	 Telecom	 Açúcar e Etanol	 Apoio Marítimo

* Selo Verde pela SITAWI



Debênture Codesa Sec 1S 1E (XXII11)

Tomador	Travessia Securitizadora de Créditos Financeiros	<ul style="list-style-type: none"> Autoridade portuária Prazo de concessão de 35 anos Exploração do Porto de Vitória e Barra do Riacho (ES)
Taxa de Emissão	CDI + 6,00%	
Vencimento	15/09/2034	A Codesa foi a primeira autoridade portuária a passar pelo processo de desestatização. É a autoridade portuária responsável pela gestão de áreas compreendidas nos Portos Organizados de Vitória/Vila Velha e Barra do Riacho (ES).
Duration Aprox.	2,0y	
Rating	s/r	



CRI Sanema 1S 1E (22G0701494)

Tomador	Sanema	<ul style="list-style-type: none"> Controlada pela Conasa Vencimento da concessão em 2051 Locação de bens imóveis e equipamentos do Sistema de esgotamento sanitário, composto por: estação de tratamento de esgoto, interceptores, estação elevatória de esgoto, linhas de recalque e redes coletoras
Taxa de Emissão	IPCA + 8,92%	
Vencimento	31/08/2037	Controlada pela Conasa Infraestrutura a Sanema é uma SPE que tem contrato de locação de ativos com a Companhia de Águas e Saneamento de Alagoas – CASAL.
Duration Aprox.	6,0y	
Rating	A	



Debênture CART 1S 3E (CART13)













Tomador	Autopista Raposo Tavares	<ul style="list-style-type: none"> Interliga os polos regionais do interior paulista: Bauru, Assis e Presidente Prudente 834 km de extensão Pátria e GIC (Fundo soberano de Cingapura) assumiram o controle em 2020 9 Praças de pedágio
Taxa de Emissão	IPCA + 6,81%	
Vencimento	15/12/2035	A CART é uma rodovia madura (concessionada em 2008) e os recursos da emissão serão usados para investimentos de manutenção da rodovia e readequação do passivo da empresa.
Duration Aprox.	5,5y	
Rating	AA+	



Debenture Itapoá Terminais Portuários 1S 4E (ITPO14)

Tomador	Porto Itapoá	<ul style="list-style-type: none"> Terminal de Uso Privado (TUP) Capacidade para movimentar 1,2 mm de TEUs/ano Expansão em andamento que levará a cia para 1,5 mm de TEUs
Taxa de Emissão	IPCA + 6,29%	
Vencimento	15/11/2036	O Porto Itapoá é um Terminal de Uso Privado (TUP), com foco na operação de cargas containerizadas, e um portfólio de serviços abrangente, envolvendo todos os tipos de navegação e de demandas dos donos de carga.
Duration Aprox.	6,5y	
Rating	AA	

CRÉDITOS - DESCRITIVOS

 Rodovias	 Saneamento Básico	 Portos	 Transporte Metroviário	 Iluminação Pública	 Óleo e Gás
 Transmissão	 Geração	 Distribuição	 Telecom	 Açúcar e Etanol	 Apoio Marítimo

* Selo Verde pela SITAWI



Debênture Matas de Santa Genebra 3S 3E (MSGT33)*

Tomador	Mata de Santa Genebra Transmissão	<ul style="list-style-type: none"> • Linha de transmissão entre SP e PR com 885 Km de extensão • RAP Regulatória de R\$260 milhões • Operacional desde novembro de 2020 <p>Construída em 2013, a companhia é controlada em conjunto pela Eletrobrás Furnas (49,9%) e Copel GT (51,1%). A SPE foi responsável pela implantação de empreendimento, composto por 3 Linhas de Transmissão e 3 subestações.</p>
Taxa de Emissão	IPCA + 6,11%	
Vencimento	15/11/2041	
Duration Aprox.	9,0y	
Rating	AA+	



Debêntures Paranaguá Saneamento (PASN12)

Tomador	Paranaguá Saneamento	<ul style="list-style-type: none"> • ~42k economias ativas em água • ~30 k economias ativas em esgoto • Contrato com validade até 2045. • Cobertura de 100% de água • Crescente expansão de esgoto <p>Controlada pela Iguá Saneamentos presta serviços de saneamento básico de água e esgoto no perímetro urbano da cidade de Paranaguá / PR. A emissão vem com cláusulas de <i>default</i> cruzados com a Iguá.</p>
Taxa de Emissão	IPCA + 6,10%	
Vencimento	15/07/2030	
Duration Aprox.	3,0y	
Rating	A+	



Debênture Oxe Pau Rainha 1S 2E (RAIN12)







Tomador	Pau Rainha Geração de Comercio de Energia SPE	<ul style="list-style-type: none"> • UTE de Biomassa, cavaco de madeira reflorestada • Sistema isolado Boa Vista/RR • Potência contratada: 10 MW <p>Usina Térmica a biomassa com potência nominal de 11,5 MW com o contrato de venda de energia de 15 anos e preço de referência médio de R\$812,5/MWh (jun/20), reajustado anualmente pelo IPCA.</p>
Taxa de Emissão	IPCA + 8,50%	
Vencimento	15/12/34	
Duration Aprox.	5,0y	
Rating	A-	



Debênture Oxe Santa Luz 1S 2E (SLZG12)

Tomador	Santa Luz Geração de Comercio de Energia SPE	<ul style="list-style-type: none"> • UTE de Biomassa, cavaco de madeira reflorestada • Sistema isolado Boa Vista/RR • Potência contratada: 10 MW <p>Usina Térmica a biomassa com potência nominal de 11,5 MW com o contrato de venda de energia de 15 anos e preço de referência médio de R\$812,5/MWh (jun/20), reajustado anualmente pelo IPCA.</p>
Taxa de Emissão	IPCA + 8,50%	
Vencimento	15/12/34	
Duration Aprox.	5,0y	
Rating	A-	

CRÉDITOS - DESCRITIVOS

 Rodovias	 Saneamento Básico	 Portos	 Transporte Metroviário	 Iluminação Pública	 Óleo e Gás
 Transmissão	 Geração	 Distribuição	 Telecom	 Açúcar e Etanol	 Apoio Marítimo

* Selo Verde pela SITAWI



Debênture Oxre Bonfim 1S 2E (BGCE12)

Tomador	Bonfim Geração de Comercio de Energia SPE	<ul style="list-style-type: none"> • UTE de Biomassa, cavaco de madeira reflorestada • Sistema isolado Boa Vista/RR • Potência contratada: 10 MW <p>Usina Térmica a biomassa com potência nominal de 11,5 MW com o contrato de venda de energia de 15 anos e preço de referência médio de R\$812,5/MWh (jun/20), reajustado anualmente pelo IPCA.</p>
Taxa de Emissão	IPCA + 8,50%	
Vencimento	15/12/34	
Duration Aprox.	5,0y	
Rating	A-	



Debênture Oxre Cantá 1S 2E (CGCE12)

Tomador	Cantá Geração de Comercio de Energia SPE	<ul style="list-style-type: none"> • UTE de Biomassa, cavaco de madeira reflorestada • Sistema isolado Boa Vista/RR • Potência contratada: 10 MW <p>Usina Térmica a biomassa com potência nominal de 11,5 MW com o contrato de venda de energia de 15 anos e preço de referência médio de R\$812,5/MWh (jun/20), reajustado anualmente pelo IPCA.</p>
Taxa de Emissão	IPCA + 8,50%	
Vencimento	15/12/34	
Duration Aprox.	5,0y	
Rating	A-	



Debênture Ligga Telecomunicações (CPTM15)







Tomador de Recurso	Ligga Telecomunicações	<ul style="list-style-type: none"> • 2ª maior operadora de banda larga do Paraná • Rede de 45 mil km de fibra óptica <p>Anteriormente denominada Copel Telecom, a Companhia passou por privatização e pretende expandir sua base de clientes com uma nova política de vendas. A empresa possui marca forte no Estado e rede de fibra óptica que abrange mais de 400 municípios.</p>
Taxa de Emissão	IPCA + 8,60%	
Vencimento	15/09/2030	
Duration Aprox.	4,5y	
Rating	A+	



Debênture Rota das Bandeiras 1S 2E (CBAN12)

Tomador	Concessionária Rota das Bandeiras S/A	<ul style="list-style-type: none"> • Administradora do Corredor Dom Pedro I que liga Campinas à São Jose dos Campos • Extensão de 297 km, engloba 17 cidades • Controlada pelos FIPs SCP 1355 (85%) da Mubadala e OTP CRB (15%) da Odebrecht <p>A concessão foi iniciada em 2019 com prazo de 30 anos para exploração de trechos em 5 importantes rodovias do interior paulista.</p>
Taxa de Emissão	IPCA + 5,00%	
Vencimento	15/07/2034	
Duration Aprox.	6,0y	
Rating	AAA	

CRÉDITOS - DESCRITIVOS

 Rodovias	 Saneamento Básico	 Portos	 Transporte Metroviário	 Iluminação Pública	 Óleo e Gás
 Transmissão	 Geração	 Distribuição	 Telecom	 Açúcar e Etanol	 Apoio Marítimo

* Selo Verde pela SITAWI



Debênture Americanet 1S 1E (ANET11)

Tomador	Americanet	<ul style="list-style-type: none"> Operadora de telecomunicações, atua na região sudeste, sul e centro-oeste, Backbone próprio 147,518 clientes residenciais em 85 municípios e 20,281 clientes corporativos em 110 municípios <p>O projeto consiste na ampliação do alcance e aumento da velocidade e qualidade de conexão. Para isso haverá implantação de rede de acesso fixo, rede de transporte, data center e infraestrutura de rede.</p>
Taxa de Emissão	IPCA + 5,6%	
Vencimento	15/03/29	
Duration Aprox.	2,0y	
Rating	A	



Debênture Brasil Telecom 1S 2E (BTEL12)

Tomador	Brasil Telecom (Vtal)	<ul style="list-style-type: none"> 1ª em extensão de redes de fibra no Brasil 400.000 Km de rede de fibra óptica 2.300 cidades atendidas <p>A Brasil Telecom (Vtal) é uma empresa de Telecom, focada no fornecimento de uma infraestrutura de redes de fibra óptica no modelo chamado de rede neutra, portanto atendendo diferentes ISPs e grandes provedores por meio de contratos de longo prazo.</p>
Taxa de Emissão	CDI + 3,50%	
Vencimento	15/6/2025	
Duration Aprox.	1,5 y	
Rating	AA+	



Debênture 2W Energia 1S 3E (WWAV13)













Tomador de Recurso	2W Energia	<ul style="list-style-type: none"> 400MW de capacidade instalada em desenvolvimento Comercializadora com foco no varejo Market share de 15% dos novos entrantes no mercado livre <p>A 2W, uma comercializadora de energia voltada para o mercado de varejo e atacado, é o player mais bem posicionado para a o mercado livre. Possui uma vertente de geração de energia eólica com dois projetos, tendo um deles entrado operação parcial em dez22.</p>
Taxa de Emissão	IPCA + 10,56%	
Vencimento	15/6/2024	
Duration Aprox.	5,5 y	
Rating	s/r	



Debênture 2W Energia 1S 3E (WWAV13)

Tomador de Recurso	2W Energia	<ul style="list-style-type: none"> 400MW de capacidade instalada em desenvolvimento Comercializadora com foco no varejo Market share de 15% dos novos entrantes no mercado livre <p>A 2W, uma comercializadora de energia voltada para o mercado de varejo e atacado, é o player mais bem posicionado para a o mercado livre. Possui uma vertente de geração de energia eólica com dois projetos, tendo um deles entrado operação parcial em dez22.</p>
Taxa de Emissão	IPCA + 10,56%	
Vencimento	15/6/2024	
Duration Aprox.	5,5 y	
Rating	s/r	

CRÉDITOS - DESCRITIVOS

 Rodovias	 Saneamento Básico	 Portos	 Transporte Metroviário	 Iluminação Pública	 Óleo e Gás
 Transmissão	 Geração	 Distribuição	 Telecom	 Açúcar e Etanol	 Apoio Marítimo

* Selo Verde pela SITAWI



Debênture Asa Branca Holding 1S 1E (ASAB11)

Tomador	Asa Branca Holding
Taxa de Emissão	IPCA + 6,25%
Vencimento	15/06/2033
Duration Aprox.	4,0y
Rating	AA-

- Subsidiária do grupo **Contour Global**
- Complexo eólico operacional localizado no Estado do Rio Grande do Norte
- **160 MW** de Capacidade Instalada

Complexo eólico composto por 100 aerogeradores, entrou em operação em dezembro de 2014. O empreendimento possui contrato de venda de energia no mercado regulado até 2033.




Debênture Tianguá 1S 1E (VSJH11)

Tomador	Ventos de São Jorge Holding (Tinguá)
Taxa de Emissão	IPCA + 9,00%
Vencimento	15/07/2028
Duration Aprox.	2,5y
Rating	AA-

- **Complexo Eólico localizado em Tinguá, CE**
- Capacidade instalada de **141 MW**
- Controlada pela **Echoenergia**

Complexo eólico composto por 77 aerogeradores, entrou em operação em dezembro de 2016 e passou a fazer parte do portfólio da Echoenergia em maio de 2017. O empreendimento possui contrato de venda de energia no mercado regulado.




Debênture ECO 050 1S 1E (RMGG11)

Tomador	ECO 050 Concessionária de Rodovias
Taxa de Emissão	IPCA + 9,00%
Vencimento	15/12/2029
Duration Aprox.	3,5y
Rating	BBB+

- **436.6 km de rodovia sob concessão**
- Fim da concessão em 2044
- 6 praças de pedágio
- Controlada pela EcoRodovias (desde 2019)
- Concessão madura – capex intensivo já concluído

Importante corredor viário que passa por 9 municípios de Goiás e Minas Gerais. O trecho concedido contempla uma das principais vias de ligação entre o Distrito Federal e São Paulo.















Debênture Vero 1S 2E (VERO12)

Tomador	Vero SA
Taxa de Emissão	IPCA + 9,34%
Vencimento	17/03/30
Duration Aprox.	4,0y
Rating	A+

- 775 mil clientes em 2.7 milhões de casas passadas, com presença em 200 municípios
- Infraestrutura integrada com 29,6 mil km de fibra

Fundada em 2019, por meio da consolidação de oito ISPs, a Vero é uma das principais provedoras de internet do país, contando com presença relevante nos estados do RS, SC, PR e MG. A Companhia possui a tese de consolidação do mercado de ISPs e desde sua fundação já realizou 18 aquisições.

CRÉDITOS - DESCRITIVOS

 Rodovias	 Saneamento Básico	 Portos	 Transporte Metroviário	 Iluminação Pública	 Óleo e Gás
 Transmissão	 Geração	 Distribuição	 Telecom	 Açúcar e Etanol	 Apoio Marítimo

* Selo Verde pela SITAWI



Debênture MT 320 1S 3E (VIMT13)

Tomador	Via Brasil MT 320	<ul style="list-style-type: none"> Extensão de 188,2km e 3 praças de pedágio Principal rota para interligar a região Norte e Noroeste do Mato Grosso Controlada pela Conasa <p>Localizada no maior eixo de transporte e escoamento da produção agrícola do estado de Mato Grosso. Concessão de 30 anos com vencimento em 2049. Investimentos de baixa complexidade.</p>
Taxa de Emissão	IPCA + 6,25%	
Vencimento	12/12/2036	
Duration Aprox.	6,0y	
Rating	AA	



Debênture ViaRondon 1S 2E (VRND12)

Tomador de Recurso	ViaRondon Concessionária de Rodovia	<ul style="list-style-type: none"> 416,8km no Noroeste de SP (Bauru até Castilho) Vencimento da concessão em 2039 Acionistas: FIP Volluto e Grupo Splice <p>O trecho sob concessão atravessa uma região dependente da produção agrícola, e de escoamento de matérias-primas e transformadas, o que se traduz em um fluxo instável de veículos, em eixos equivalentes em torno de 60% são pesados.</p>
Taxa de Emissão	IPCA + 5,55%	
Vencimento	15/12/2034	
Duration Aprox.	5,5y	
Rating	AA-	



Debênture IP Sul 1S 1E (IPIL11)













Tomador de Recurso	IP Sul Concessionária de Iluminação Pública	<ul style="list-style-type: none"> 104.352 pontos de iluminação 20 anos de concessão, vence em 2040 Capex de R\$ 225 mm em 2 ciclos bem definidos <p>Trata-se da primeira Parceria Público Privada (PPP) do Rio Grande do Sul, com objetivo de modernizar 100% da Iluminação Pública de Porto Alegre, com instalações de luminárias com tecnologia LED no lugar das antigas lâmpadas de vapor de sódio e vapor metálico.</p>
Taxa de Emissão	IPCA + 7,27%	
Vencimento	12/15/2025	
Duration Aprox.	5,0y	
Rating	AA+	



Debênture BRVias Holding VRD 1S 5E (HVRD15)

Tomador	BRVias Holding VRD	<ul style="list-style-type: none"> Controladora da ViaRondon 416,8km no Noroeste de SP (Bauru até Castilho) Vencimento da concessão em 2039 <p>O trecho sob concessão atravessa uma região dependente da produção agrícola, e de escoamento de matérias-primas e transformadas, o que se traduz em um fluxo instável de veículos, em eixos equivalentes em torno de 60% são pesados.</p>
Taxa de Emissão	IPCA + 9,00%	
Vencimento	15/04/2036	
Duration Aprox.	6,5y	
Rating	A	

CRÉDITOS - DESCRITIVOS

 Rodovias	 Saneamento Básico	 Portos	 Transporte Metroviário	 Iluminação Pública	 Óleo e Gás
 Transmissão	 Geração	 Distribuição	 Telecom	 Açúcar e Etanol	 Apoio Marítimo

* Selo Verde pela SITAWI



Debênture BRK Ambiental 2S 8E (BRKP28) *

Tomador	BRK Ambiental Participações
Taxa de Emissão	IPCA + 5,54%
Vencimento	15/09/2034
Duration Aprox.	7,0y
Rating	AA-

- Atendimento a **16 milhões de pessoas**
- +100 municípios
- Opera 15 concessões, 6 PPPs e um leasing
- Controladores: Brookfield (70%) e FI-FGTS (30%)

Com atuação em todas as regiões do país sob o modelo de concessão plena (água e esgoto) ou parcial (esgoto), além de PPPs e outras atuações, a BRK Ambiental atende 16 milhões de pessoas no país.



CRI Norsk Solar Brasil 1S 1E (23A1225575)

Tomador de Recurso	Norsk Solar
Taxa de Emissão	IPCA + 10,75%
Vencimento	14/07/2023
Duration Aprox.	6,0y
Rating	s/r

- **Alavancagem inferior a 55%**
- Entrada em operação comercial esperada para setembro de 2023

Financiamento de empreendimentos fotovoltaicos na região de Minas Gerais que somam cerca de 18,2 MWp de capacidade instalada. Projetos possuem contratos de venda de energia no longo prazo e baixa alavancagem.



Debenture Autopista Litoral Sul 1S 10E (PLSB1A)

Tomador de Recurso	Autopista Litoral Sul /Arteris
Taxa de Emissão	IPCA + 5,855%
Vencimento	15/10/2031
Duration Aprox.	5,0y
Rating	AA

- 23 municípios
- 405,9 km
- Concessão: fev/2008 a fev/2033
- Principal ligação entre Curitiba e todo o litoral de SC

A concessionária Litoral Sul é responsável pela administração do trecho conhecido como Corredor Mercosul, que compreende o Contorno Leste de Curitiba (BR-116), a BR-376 e a BR-101 e o Contorno de Florianópolis, fazendo ligação da capital paranaense ao município de Palhoça-SC.






Debênture Águas de Itapema 1S 2E (ITPE12)

Tomador	Companhia Águas de Itapema
Taxa de Emissão	IPCA + 7,07%
Vencimento	15/10/2027
Duration Aprox.	2,0y
Rating	AA

- Concessão iniciada em 2004 para **tratamento da água e esgoto de Itapema/SC**
- Produção total: **50mm litros/dia**
- Controlada pela **Conasa**

A concessão é de 25 anos com baixa complexidade operacional. Os indicadores de qualidade e eficiência apresentam uma performance histórica adequada. Companhia com baixa alavancagem para o setor.

CRÉDITOS - DESCRITIVOS

 Rodovias	 Saneamento Básico	 Portos	 Transporte Metroviário	 Iluminação Pública	 Óleo e Gás
 Transmissão	 Geração	 Distribuição	 Telecom	 Açúcar e Etanol	 Apoio Marítimo

* Selo Verde pela SITAWI



Debênture Nascente das Gerais (CRMG15)

Tomador	AB Nascentes das Gerais
Taxa de Emissão	IPCA + 5,95%
Vencimento	15/12/2030
Duration Aprox.	4,5y
Rating	AA+

- Extensão de **371km** ao longo de 22 municípios,
- Região metropolitana de BH e regiões Sul e Centro Oeste de MG
- Controlada pela AB Concessões

Período de concessão de jun/2007 a jun/2032 trata-se da primeira concessão de rodovias do país, Há compartilhamento de risco de tráfego com o poder concedente (SETOP).



Debênture Zilor 1S 3E (QUAT13)

Tomador	Zilor Açucareira Quatá S/A
Taxa de Emissão	IPCA + 7,87%
Vencimento	15/07/34
Duration Aprox.	5,0y
Rating	A

- Uma das **principais empresas sucroenergéticas** do Brasil,
- Capacidade de processamento de **12mm de toneladas de açúcar por safra**
- **3 unidades agroindustriais** em SP

A Zilor, com 75 anos de existência, atua na produção de açúcar, álcool, energia elétrica e ingredientes naturais para alimentos, Comercializa açúcar e etanol através da Copersucar, onde detém aproximadamente 12% de participação acionária.




Debênture Alcoeste 1S 2E (ABFR12)

Tomador	Alcoeste Bioenergia Fernandópolis
Taxa de Emissão	IPCA + 8,1869%
Vencimento	15/12/2027
Duration Aprox.	3,0y
Rating	s/r

- **25 mil ha de área plantada (6 mil ha próprios)**
- 11 mil ton/dia de moagem
- 17 mil MW/hora de geração de energia
- 967 ton/dia de açúcar

A Alcoeste é uma usina tradicional instalada no noroeste do estado de SP. A destilaria de etanol tem mais de 40 anos, a produção de açúcar teve início em 2017 e a exportação de energia elétrica em 2021.












Debênture Pampa Sul 2S 1E (UTPS21)

Tomador	Usina Termelétrica Pampa Sul
Taxa de Emissão	IPCA + 7,5%
Vencimento	15/10/2036
Duration Aprox.	7,5y
Rating	AAA

- Usina Termoelétrica de Carvão Mineral em Candiota -RS
- **345MW** de potência instalada
- **294MW contratos** em PPAs de 25y
- Controlada pela **Engie**

Operacional desde jun/19, sua autorização é válida até 2050. A planta foi desenvolvida pela Engie, com emprego de tecnologia de ponta para redução de emissões poluentes.

CRÉDITOS - DESCRITIVOS

 Rodovias	 Saneamento Básico	 Portos	 Transporte Metroviário	 Iluminação Pública	 Óleo e Gás
 Transmissão	 Geração	 Distribuição	 Telecom	 Açúcar e Etanol	 Apoio Marítimo

* Selo Verde pela SITAWI



Debênture Hidrovias do Brasil 2S 1E (HBSA21)

Tomador	Hidrovias do Brasil	<ul style="list-style-type: none"> • 312 barcaças • 20 empurradores • 2 navios
Taxa de Emissão	IPCA + 6,04%	<ul style="list-style-type: none"> • 5 terminais dedicados • 4 unidades operacionais
Vencimento	15/10/2031	<p>A Hidrovias do Brasil oferece soluções logísticas integradas. Possui capacidade total de 22 milhões de toneladas/ano e dentre as principais cargas movimentadas estão: Grãos e Fertilizantes, Minério de Ferro e Bauxita</p>
Duration Aprox.	6,0y	
Rating	AA	



Debênture Triple Play 1S 2E (CONX12)

Tomador	Triple Play Participações	<ul style="list-style-type: none"> • Presentes nos Estados do CE, RN, PB, SP, MG e CE; • 520 mil clientes; • 14.000 km de rede FTTH.
Taxa de Emissão	IPCA + 7,68%	<p>Controlada por fundo de Private Equity, a companhia possui como tese a consolidação de pequenos provedores de internet. Atualmente presente em seis estado, a empresa tem carteira com 520 mil clientes e rede de fibra com 1,7 milhões de casa passadas.</p>
Vencimento	15/08/2029	
Duration Aprox.	4,5y	
Rating	A+	



Debênture UTE GNA I 1S 1E (UNEG11)












Tomador de Recurso	UTE GNA I Geração de Energia	<ul style="list-style-type: none"> • 3 turbinas a gás e 1 turbina a vapor • Geração de 1,3 GW em ciclo combinado • 1,34 GW de capacidade instalada • 23 anos de prazo do CCEAR • Início da operação em 2021
Taxa de Emissão	IPCA + 5,92%	<p>A GNA está posicionada estrategicamente no Porto de Açu, principal centro de produção e exportação de óleo e gás do país, o projeto compreende infraestrutura de interação entre as etapas de geração de energia, associado as turbinas a gás e a vapor.</p>
Vencimento	15/07/2039	
Duration Aprox.	8,0y	
Rating	AA	



Debênture GBS Participações 1S 1E (GBSP11)

Tomador	GBS Participações	<ul style="list-style-type: none"> • Holding que controla 3 Linhas de Transmissão em GO, PB e MG • 119,6 milhões de RAP regulatória total • Controlada pela Sterlite
Taxa de Emissão	IPCA + 7,27%	<p>A emissora controla três Linhas de Transmissão em fase de desenvolvimento, cuja energização deve ocorrer entre setembro de 2022 e março de 2024. Durante o período de obras a debênture contará com fiança bancária</p>
Vencimento	15/03/2044	
Duration Aprox.	8,5y	
Rating	AAA	

CRÉDITOS - DESCRITIVOS

 Rodovias	 Saneamento Básico	 Portos	 Transporte Metroviário	 Iluminação Pública	 Óleo e Gás
 Transmissão	 Geração	 Distribuição	 Telecom	 Açúcar e Etanol	 Apoio Marítimo

* Selo Verde pela SITAWI



Debênture Rio Alto STL Holding (RAHD11)

Tomador de Recurso	Rio Alto STL Holding	<ul style="list-style-type: none"> Complexo solar Santa Luzia - PB 404 MWp de capacidade instalada 90MW comercializado em contratos LP
Taxa de Emissão	IPCA + 7,85%	Composto por 7 SPes, o complexo possuirá uma capacidade instalada de 404 MWp. Com entrada em operação comercial de forma faseada até Set23. A usina comercializou 90MW por meio de contratos de longo prazo, sendo 43% deste volume no mercado regulado.
Vencimento	15/10/2040	
Duration Aprox.	6,5 y	
Rating	AA	




FIDC Recebíveis Rodoanel Trecho Oeste Sr 2(2565919RDT)

Tomador	CCR Rodoanel Trecho Oeste	<ul style="list-style-type: none"> 32 km do trecho oeste do anel viário Mário Covas 7 municípios ~250 mil veículos por dia Controlada pela CCR
Taxa de Emissão	CDI + 5%	O FIDC Rodonael é lastreado por um mútuo entre a CCR e a Encalco construtora (risco CCR). Tem amortização e juros bullet, rating local A e não tem inconsistências em relação ao lastro do ativo.
Vencimento	1/13/2025	
Duration Aprox.	1,0y	
Rating	A	



Debênture Petro Rio Jaguar 1S 11E (PEJA11)

Tomador	Petro Rio Jaguar Petróleo	<ul style="list-style-type: none"> Opera 4 campos, com produção 35 kboe /d; Baixo risco exploratório; Companhia listada no segmento Novo Mercado da B3.
Taxa de Emissão	IPCA + 7,41%	A PetroRio é um dos principais produtores de petróleo independentes no Brasil, com ativos produtivos na Bacia de Campos e ativos exploratórios no Ceará e na Bacia do Foz do Amazonas
Vencimento	15/08/2032	
Duration Aprox.	5,0y	
Rating	AA	



Debênture Enauta 2S 1E (ENAT21)


Tomador de Recurso	Enauta Participações	<ul style="list-style-type: none"> Produção de cerca de 16kboe/d Histórico de baixa alavancagem Listada no segmento Novo Mercado
Taxa de Emissão	CDI + 4,25%	Fundada em 1981, a Companhia é uma das mais experientes empresas no segmento de óleo e gás no Brasil. A Enauta possui dois ativos em produção, Manati e Atlanta, e um plano para triplicar a capacidade extração até 2025.
Vencimento	15/12/2027	
Duration Aprox.	3,0y	
Rating	s/r	

GLOSSÁRIO

Termos	Descrição
Valor de Mercado (R\$/Cota)	Valor da cota no mercado secundário no fechamento do último dia do mês
Valor Patrimonial (R\$/Cota)	Valor da cota patrimonial no último dia do mês
Valor de Mercado do Fundo	Valor da cota no secundário multiplicado pelo número total de cotas
Dividend Yield (Cota Mercado)	Última valor distribuído anualizado dividido pela cota de fechamento do mês
Dividend Yield (Cota de Emissão)	Última valor distribuído anualizado dividido pela cota da última emissão
Rating	Nota sobre o risco de crédito do devedor dada por agência de classificação de risco
Oferta 400	Oferta de valores mobiliários que segue a ICVM 400, disponível ao público em geral
Oferta 476	Oferta de valores mobiliários que segue a ICVM 476, distribuída com esforços restritos para investidores profissionais
Cota Patrimonial Ajustada	Cota Patrimonial desconsiderando os custos da emissão primária e IR sobre ganho de capital
Spread Over B	Prêmio sobre a curva de título público com prazo equivalente (<i>risk free rate</i>) de cada título, com base na marcação dos preços (PU) do administrador
Spread	Taxa equivalente em CDI+
Taxa ponderada de aquisição	Taxa ponderada média atual das compras do título
Duration	Prazo médio ponderado das amortizações do título

DISCLAIMER

As informações contidas nesta apresentação não podem ser consideradas como única fonte de informações no processo decisório do investidor, que, antes de tomar qualquer decisão, deverá realizar uma avaliação minuciosa do produto e respectivos riscos, face aos seus objetivos pessoais e ao seu perfil de risco ("Suitability"), RENTABILIDADE PASSADA NÃO REPRESENTA GARANTIA DE RENTABILIDADE FUTURA, Assim, não é possível prever o desempenho futuro de um investimento a partir da variação de seu valor de mercado no passado, A Capitânia não assume que os investidores vão obter lucros, nem se responsabiliza pelas perdas, FUNDOS DE INVESTIMENTO NÃO CONTAM COM GARANTIA DO ADMINISTRADOR, DO GESTOR, DE QUALQUER MECANISMO DE SEGURO OU FUNDO GARANTIDOR DE CRÉDITO – FGC, É recomendada a leitura cuidadosa do Formulário de Informações Complementares e regulamento do fundo de investimento pelo investidor ao aplicar seus recursos, Não é autorizada a sua reprodução ou disponibilidade para circulação sem prévia autorização da Capitânia,



CAPITÂNIA INVESTIMENTOS

Av. Brigadeiro Faria Lima, 1485 - 3º andar | Pinheiros

São Paulo/SP - Brasil | CEP: 01452-002

Telefone: +55 11 2853-8888

invest@capitaniainvestimentos.com.br

<https://capitaniainfra.com.br/>

