



CNPJ:  
38.065.012/0001-77

Início do Fundo:  
29/01/2021

Administrador:  
BTG Pactual Serv. Fin. S/A DTVM

Público-Alvo:  
Investidores em geral

Gestor:  
Capitânia Investimentos

Classificação Anbima:  
Renda Fixa Duração Livre Crédito Livre

Taxa de Administração  
1% a.a.

Taxa de Performance:  
Não há

Número de Cotas:  
4.557.166

## Relatório Mensal de Dezembro de 2022



### RESUMO

Valor de Mercado (R\$/Cota)<sup>1</sup>:  
R\$ 98,15

Valor Patrimonial (R\$/Cota)<sup>1</sup>:  
R\$ 98,40

Valor de Mercado:  
R\$ 344.955.774

Patrimônio Líquido:  
R\$ 447.285.843

Última Distribuição (R\$/Cota):  
R\$ 1,00

Volume negociado no mês:  
R\$ 32.661.019

Média diária do volume negociado (mês):  
R\$ 1.555.287

Quantidade de cotistas:  
9.794

### PROVENTOS

Data base	Pagamento	R\$/Cota	Mês de referência
30/12/2022	13/01/2023	1,00	Dezembro de 2022

<sup>1</sup>Considerando as cotas de fechamento de 30/11/2022

## CAPITÂNIA INFRA FIC FI (TICKER B3: CPTI11)

O “CAPITÂNIA INFRA FIC FIRF” é um Fundo de Investimento em Cotas de Fundos Incentivados de Investimento em Infraestrutura Renda Fixa Crédito Privado constituído sob a forma de condomínio fechado, com prazo indeterminado de duração.

**OBJETIVO:** O Fundo tem o objetivo de proporcionar rentabilidade aos seus Cotistas através da aquisição preponderantemente de debêntures isentas de infraestrutura, conforme a política de investimento definida no Capítulo III do Regulamento.

**PROVENTOS:** O Fundo utilizará regime de melhores esforços para distribuir a seus cotistas, no mínimo, 95% (noventa e cinco por cento) dos Rendimentos recebidos no período, considerando uma janela móvel de doze meses. O resultado auferido num determinado período será distribuído aos cotistas, mensalmente, sempre no 10º (décimo) dia útil do mês subsequente ao recebimento dos recursos pelo Fundo. Farão jus aos rendimentos de que trata o parágrafo anterior os titulares de cotas do Fundo inscritos no Dia Útil anterior à data de anúncio na B3, de acordo com as contas de depósito mantidas pela instituição escrituradora das cotas.

## RESUMO

### COMENTÁRIO DO GESTOR



- [Mercado](#)
- [CPTI](#): 44 ativos, marcados a IPCA + 8,97% a.a., duration de 5,04 anos e rating médio dos ativos em AA-

### DISTRIBUIÇÃO DE DIVIDENDOS



- Dividendos de R\$ 1,00 / cota. DY 12,23% a.a.
- Dividendos acumulados desde o início do fundo de R\$ 28,85 (média R\$ 1,31/mês). DY últimos 12 meses 17,88% a.a. (considerando o preço de fechamento no dia 30/12)

### RESULTADO DO FUNDO



- Resultado (caixa) líquido de R\$ 1,85/ cota
- A parcela de juros representou 94% do resultado enquanto atualização monetária e ganho de capital representaram 4% e 2%, respectivamente
- Resultado (contábil) líquido de R\$ 1,12/cota

### ALOCAÇÃO – 30/12/2022



- 44 diferentes exposições a empresas e/ou projetos de infraestrutura
- Rating da carteira: AA-
- TOP 5 maiores exposições: PCH Buriti, MetroRio, MS 306, Codesa e Monte Rodovias

### CARTEIRA DE CRÉDITO – 30/12/2022



- Carteira marcada, na média ponderada, a IPCA + 8,97% a.a.
- Spread-over B: 2,96%
- Duration aproximada: 5,04 anos

### MOVIMENTAÇÕES NA CARTEIRA



- 4 aquisição no mercado primário, a IPCA + 10,50 % a.a., spread de 4,63%
- No mercado secundário, taxa média das compras em IPCA + 9,65% a.a., spread de 3,13% e das vendas em IPCA + 9,15%a.a., spread de 2,85%

### CPTI11 - NEGOCIAÇÃO NA B3



- Liquidez diária média de R\$ 1.555.287
- Encerramos o período com 9.794 cotistas

## COMENTÁRIO DO GESTOR



### Mercado

O ano de 2022 não foi bom para os ativos mundiais. Ações caíram 20%, títulos corporativos caíram 15%, REITS (fundos imobiliários globais) caíram 25%. Títulos do Tesouro americano perderam 13%. A inflação ao consumidor deve fechar 2022 próximo a 7% nos Estados Unidos e 10,4% na Zona do Euro. Somada à queda dos ativos, ela fez o estoque mundial de poupança perder 20% do seu poder de compra no ano que passou. O humor só não é pior porque as perdas são vistas como efeitos temporários de um plano controlado de combate à inflação.

Por mais dano que tenha feito aos títulos, o aperto monetário mundial até agora mal arranhou as commodities (petróleo +10%, ouro estável). Enquanto REITS caíram 25%, imóveis residenciais subiram 5%. Salários estão 5% mais altos nos Estados Unidos e 3% na Europa e a tal recessão cirurgicamente induzida não chega, levando os Bancos Centrais a prolongarem o combate.

No ano, o Brasil descolou do resto do mundo para melhor: a inflação deve fechar a 5,6%; o Ibovespa subiu 4,7% e os títulos corporativos – 75% deles em CDI – renderam 10,6%. O IMA-B rendeu 6,4%, o IFIX subiu 2,3%. Ninguém ganhou do campeão nacional reconduzido ao pódio, o CDI, com 12,4%. Com uma valorização da moeda de 5% contra o dólar, os ativos brasileiros tiveram até um bom ganho para o observador internacional em 2022.

Porém, o mau desempenho a partir do resultado das eleições, com surpresas negativas durante a Transição, fez o ano terminar sem comemoração, talvez injustamente. Nos dois últimos meses, o Ibovespa perdeu 5%, o IFIX caiu 4%, o real desvalorizou 2%, os juros reais longos subiram de 5,7% para 6,1% e os juros nominais curtos subiram de 11,7% para 12,6%, adiando as expectativas de início corte da SELIC de março para setembro de 2023.

A pergunta que se faz (e que, a essa altura, se renova) é se os preços não estão descontando mais notícias ruins do que de fato virão. Com todos os que previram pontos de compra ao longo do ano desmoralizados, totalmente alocados e suportando o custo daquelas oportunidades que ficam cada vez melhores, perseverar se tornou o mais difícil.

A polarização política parecia ter acabado quando as vigílias deixaram a frente dos quartéis, mas ela sobreviveu no debate econômico: otimistas veem Gringos que Amam Lula aportando uma tsunami de investimento estrangeiro em um Brasil novamente ESG (devem ser lembrados de como o ambiente externo é desafiador) e pessimistas veem crise fiscal iminente (devem ser lembrados da vasta margem de manobra que o governo tem nos bancos públicos, nas estatais e nos impostos, anátemas interditos da administração anterior).

Tudo considerado, o Brasil voltou a ter o maior juro real do mundo (6,5%); Ibovespa cotado a 5 vezes o lucro (7 ex-Petrobras) e 1,5 vezes o PL contábil; fundos imobiliários com 12% de dividend yield; papéis privados AA rendendo 2% acima dos títulos públicos. São todos rendimentos futuros excepcionalmente altos, a sustentabilidade dos quais desafia a mente. As próprias companhias têm evitado essas taxas (emissões de debêntures caíram 60% em novembro e 2022 foi o primeiro ano sem IPOs desde 1998) e elas só estão na mesa porque são rendimentos de mercado secundário, oferecidos por vendedores capitulando de suas posições.

Por mais que o novo governo desconfie do coro da austeridade fiscal, ele faria bem em desconfiar também daquele culto social-democrata, despretensiosamente adotado pelo trabalhismo, do controle exclusivamente monetário da inflação. Esperemos que o “harmonizar as políticas fiscal e monetária” do novo ministro do Planejamento queira dizer exatamente isso.

## COMENTÁRIO DO GESTOR



### CPTI

Em dezembro observamos um aumento na inclinação da curva de juros real. Enquanto, os vértices mais curtos fecharam em comparação ao mês anterior, os vencimentos mais longos abriram cerca de 23bps.

Na contramão da tendência de desaceleração dos últimos meses, dezembro teve o maior volume de emissão primária do ano, ao todo foram 62 emissões de debêntures, totalizando volume emitido de R\$ 33,7 bilhões. Já o mercado secundário seguiu mais de lado, com volume negociado ligeiramente melhor do que o mês de novembro.

No mês encerramos a 4ª emissão de cotas do CPTI com captação líquida próximo a R\$ 123 milhões, seguindo a mesma atuação das emissões anteriores, a alocação foi realizada em tempo recorde.

Para a composição da carteira adquirimos 4 novos ativos no mercado primário e realizamos diversas aquisições no mercado secundário, tanto para aumentar a exposição de alguns ativos, quanto para aumentar a diversificação do portfólio.

- WWAV13 e WWAV23 (Primário) – A 2W é uma comercializadora de energia voltada para o mercado de varejo e atacado, sendo o player mais bem posicionados para a abertura do mercado livre. Adicionalmente, possuem uma vertente de geração de energia eólica com dois projetos, o primeiro deles entrou em operação parcial em dezembro de 2022. Com *duration* próxima a 6 anos, as duas séries foram emitidas a IPCA + 10,56% a.a., *spread over B* de aproximadamente 470 bps.
- ANET12 (Primário) – A Americanet é uma das maiores operadoras de telecomunicações no Brasil com foco em internet por fibra de alta qualidade para clientes residenciais e corporativos, atua na região sudeste, sul e centro-oeste. Possuem Backbone próprio. Com *rating A* pela S&P e *duration* próxima a 5 anos, a emissão foi a IPCA + 10,56% a.a., *spread over B* de aproximadamente 290 bps
- ENAT21 (Primário) – Fundada em 1981, a Enauta é uma das mais experientes empresas no segmento de óleo e gás no Brasil. A Companhia possui dois ativos em produção, Manati e Atlanta, e um plano para triplicar a capacidade extração até 2025. Trata-se de uma companhia aberta, com produção aproximada de 16kboe/dia, e histórico de baixa alavancagem. Com *duration* próxima a 3 anos, a emissão foi a CDI + 4,25% a.a., equivalente a IPCA + 10,55% a.a. na data de aquisição.
- BTEL12 (Secundário) – A Vtal é uma empresa de Telecom, focada no fornecimento de uma infraestrutura de redes de fibra óptica no modelo chamado de rede neutra. Com 400.000 km de rede de fibra óptica ao longo de 2.300 cidades, a companhia é a número 1 em extensão de redes de fibra no Brasil. Com *rating AA+* a emissão foi em jun22 a CDI + 3,50%. Adquirimos o ativo no mercado secundário na mesma taxa de emissão, CDI + 3,50%, sua *duration* atual está próxima a 2 anos
- QUAT13 (Secundário) – A Zilor, com 75 anos de existência, é uma das principais empresas sucroenergéticas do Brasil, atua na produção de açúcar, álcool, energia elétrica e ingredientes naturais para alimentos. Comercializa açúcar e etanol através da Copersucar, onde detém aproximadamente 12% de participação acionária. Com *rating A* pela S&P a emissão foi em jul22 a IPCA + 8,78%. Adquirimos o ativo no mercado secundário IPCA + 9,15%, *spread over B* de aproximadamente 300 bps.

Com a alocação dos recursos advindos da 4ª emissão, encerramos o mês com 44 ativos, com carregos da carteira em IPCA + 8,97% a.a. (ou 2,96% de spread-over NTN-B), *duration* aproximada de 5,0 anos e *rating* médio em AA-.

A rentabilidade a mercado do fundo no mês, ajustada por proventos, foi de -0,56%. No ano atinge patamares de 11,65% (13,70% com *gross up*) e 23,90% desde o início (28,12% com *gross up*).

Rentabilidade	CPTI11	CPTI11 c/ gross up	IDA-IPCA Infra	IMA-B	CDI
Mês	-0,56%	N.a.	0,12%	-0,19%	1,12%
Ano	11,65%	13,70%	5,02%	6,37%	12,37%
Desde o início	23,90%	28,12%	9,80%	7,36%	16,51%

## DISTRIBUIÇÃO DE PROVENTOS



No dia 29/12/22, o Fundo divulgou a distribuição de R\$ 1,00 por cota, com pagamento em 13/01/23 aos detentores de cotas em 29/12/22.

Desde seu início o fundo já distribuiu total de R\$ 28,85 de dividendos por cota, com dividend yield médio de 15,86% (considerando a cota de emissão a R\$ 100,00). Abaixo é possível verificar o histórico das distribuições do Fundo, em R\$/cota.

Data	Distribuição (R\$/Cota)	Cota Patrimonial média (R\$)	Preço Mercado <sup>1</sup> fechamento (R\$)	CDI	1ª Emissão (R\$ 100.00)	Preço de Mercado <sup>1</sup>
					DY a.a.	DY a.a.
Mar-21	1,10	101,2971170	N.a. <sup>1</sup>	0,20%	13,20%	-
Abr-21	1,15	102,4361855	102,50	0,21%	13,80%	13,46%
Mai-21	2,05	103,5681474	103,00	0,27%	24,60%	23,43%
Jun-21	1,00	102,0044493	106,02	0,30%	12,00%	11,23%
Jul-21	1,00	102,1174196	110,00	0,36%	12,00%	10,91%
Ago-21	1,00	100,8878689	106,15	0,42%	12,00%	11,30%
Set-21	1,00	101,0787307	103,33	0,44%	12,00%	11,61%
Out-21	1,00	100,6725308	101,49	0,48%	12,00%	11,82%
Nov-21	1,00	100,8242985	99,94	0,59%	12,00%	12,01%
Dez-21	1,00	103,2940309	102,45	0,76%	12,00%	11,71%
Jan-22	1,30	102,0032243	99,76	0,73%	15,60%	15,64%
Fev-22	1,50	102,0844129	100,54	0,75%	18,00%	17,90%
Mar-22	2,05	101,2265407	102,18	0,92%	24,60%	24,08%
Abr-22	2,10	102,0445189	104,97	0,83%	25,20%	24,01%
Mai-22	2,25	101,5502878	103,75	1,03%	27,00%	26,02%
Jun-22	1,75	100,7816633	105,30	1,01%	21,00%	19,94%
Jul-22	1,45	98,42516821	102,75	1,03%	17,40%	16,93%
Ago-22	1,15	99,8959264	100,83	1,17%	13,80%	13,69%
Set-22	1,00	99,0726056	100,95	1,07%	12,00%	11,89%
Out-22	1,00	98,7221139	100,58	1,02%	12,00%	11,93%
Nov-22	1,00	97,37502272	99,87	1,02%	12,00%	12,02%
Dez-22	1,00	97,2088012	98,15	1,12%	12,00%	12,23%

<sup>1</sup>Saída de lock-up em 30/04/2021

## HISTÓRICO DE EMISSÕES

CPTI11	1ª Emissão	2ª Emissão	3ª Emissão	3ª Emissão
Preço da Oferta (R\$)	100,00	102,01	99,82	99,57
Data da liquidação	Fev-21	Jul-21	Jun-22	Dez-22
Tipo Oferta	ICVM 476	ICVM 400	ICVM 400	ICVM 476
Coordenador Líder	XP	XP	XP	BR Partners
Custo Unitário de Distribuição (R\$)	0,70	3,98	3,89	0,28
Preço total (R\$)	100,70	105,98	103,72	99,85
Volume captado (R\$)	102.004.400,00	124.393.340,23	108.383.457,98	123.006.213,50

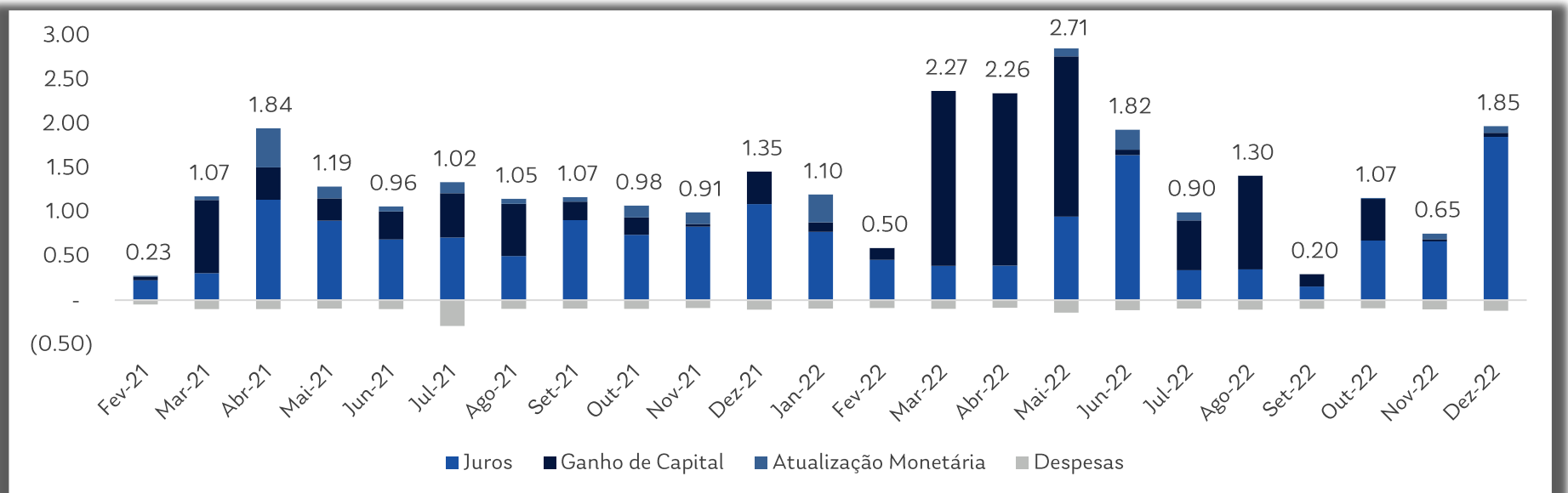
Fonte: Capitânia e Quantum Axis.

### RESULTADO FINANCEIRO DO FUNDO (CAIXA)



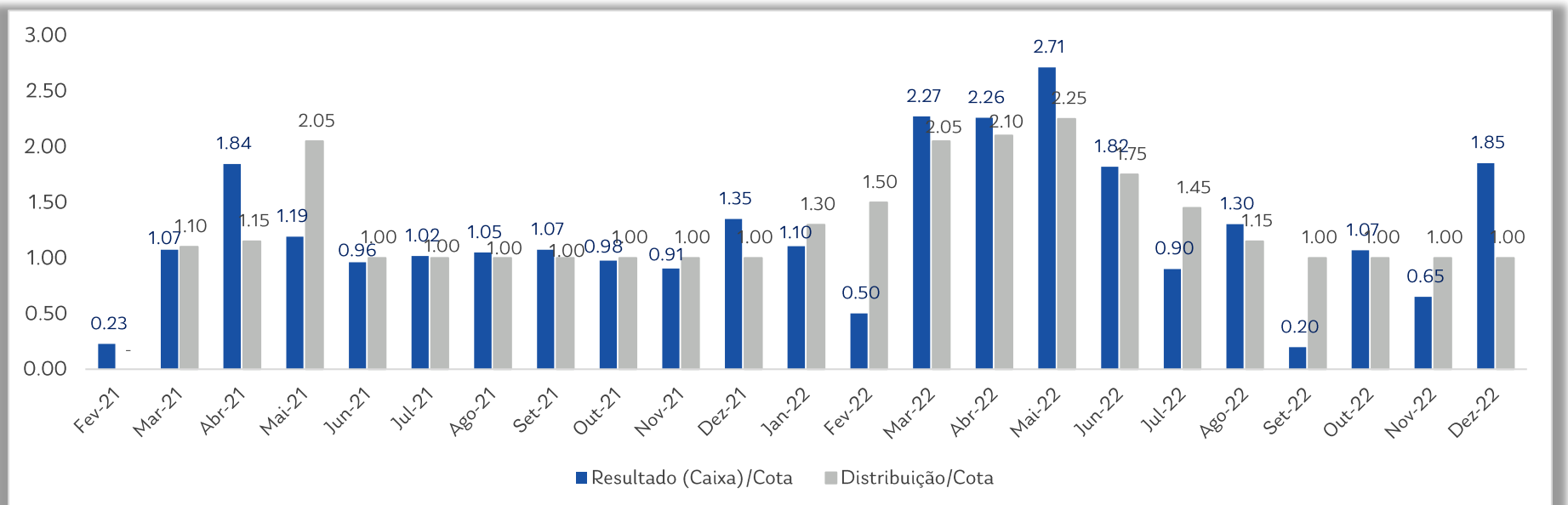
DRE - Capitânia INFRA FIC FI	Abr-22	Mai-22	Jun-22	Jul-22	Ago-22	Sep-22	Out-22	Nov-22	Dec-22	Acumulado (12M)
Receitas	5.255.351	6.392.432	4.328.553	3.314.688	4.689.656	980.717	3.856.954	2.612.442	6.816.787	47.569.889
Juros	879.534	2.116.037	3.676.931	1.125.829	1.158.284	511.744	2.246.027	2.300.912	6.390.094	24.035.839
Atualização Monetária	-	206.633	513.124	306.746	-	-	48.523	225.577	263.829	2.273.205
Ganhos de capital	4.375.817	4.069.761	138.497	1.882.114	3.531.372	468.973	1.562.404	85.953	162.865	21.260.845
Despesas	(195.559)	(317.583)	(255.353)	(318.467)	(337.951)	(308.060)	(291.520)	(315.019)	(419.986)	(3.489.725)
Taxa de Administração	(184.400)	(212.697)	(201.217)	(291.668)	(316.909)	(286.965)	(272.154)	(270.496)	(386.483)	(3.050.934)
Outras despesas	(11.159)	(104.886)	(13.062)	(26.799)	(21.042)	(21.095)	(19.366)	(44.523)	(33.503)	(397.718)
<b>Resultado (Caixa)</b>	<b>5.059.793</b>	<b>6.074.849</b>	<b>4.073.200</b>	<b>2.996.221</b>	<b>4.351.705</b>	<b>672.657</b>	<b>3.565.434</b>	<b>2.297.423</b>	<b>6.396.801</b>	<b>44.080.163</b>
<b>Resultado (Caixa) / Cota</b>	<b>2,26</b>	<b>2,71</b>	<b>1,82</b>	<b>0,90</b>	<b>1,31</b>	<b>0,20</b>	<b>1,07</b>	<b>0,69</b>	<b>1,85</b>	<b>16,64</b>
<b>Resultado (Contábil) / Cota</b>	<b>1,47</b>	<b>1,57</b>	<b>1,11</b>	<b>1,56</b>	<b>1,42</b>	<b>1,32</b>	<b>1,18</b>	<b>1,13</b>	<b>1,12</b>	<b>16,68</b>
Distribuição	4.702.881	5.038.801	3.919.067	4.821.621	3.824.044	3.325.256	3.325.256	3.325.256	4.153.282	47.425.671
Distribuição / Cota	2,10	2,25	1,75	1,45	1,15	1,00	1,00	1,00	1,00	17,55
Dividend Yield a.a. (cota mercado)	24,01%	26,02%	20,29%	16,93%	13,69%	11,89%	11,93%	12,02%	12,23%	17,88%
Dividend Yield a.a. (cota emissão)	25,20%	27,00%	21,00%	17,40%	13,80%	12,00%	12,00%	12,00%	12,00%	17,55%
<b>Resultado (Caixa) Acumulado</b>	<b>(989.610)</b>	<b>67.482</b>	<b>215.423</b>	<b>(1.609.977)</b>	<b>(1.082.368)</b>	<b>(3.734.982)</b>	<b>(3.494.805)</b>	<b>(4.522.638)</b>	<b>(2.501.382)</b>	<b>(2.501.382)</b>
<b>Resultado (Caixa) Acumulado / Cota</b>	<b>(0,44)</b>	<b>0,03</b>	<b>0,06</b>	<b>(0,48)</b>	<b>(0,33)</b>	<b>(1,12)</b>	<b>(1,05)</b>	<b>(1,36)</b>	<b>(0,55)</b>	<b>(0,55)</b>

### QUEBRA DO RESULTADO (CAIXA)



Considerando o PL de 26/fev/21 em R\$ 102mm. O PL médio do mês foi R\$ 62mm.

### RESULTADO (CAIXA) POR COTA E DISTRIBUIÇÕES

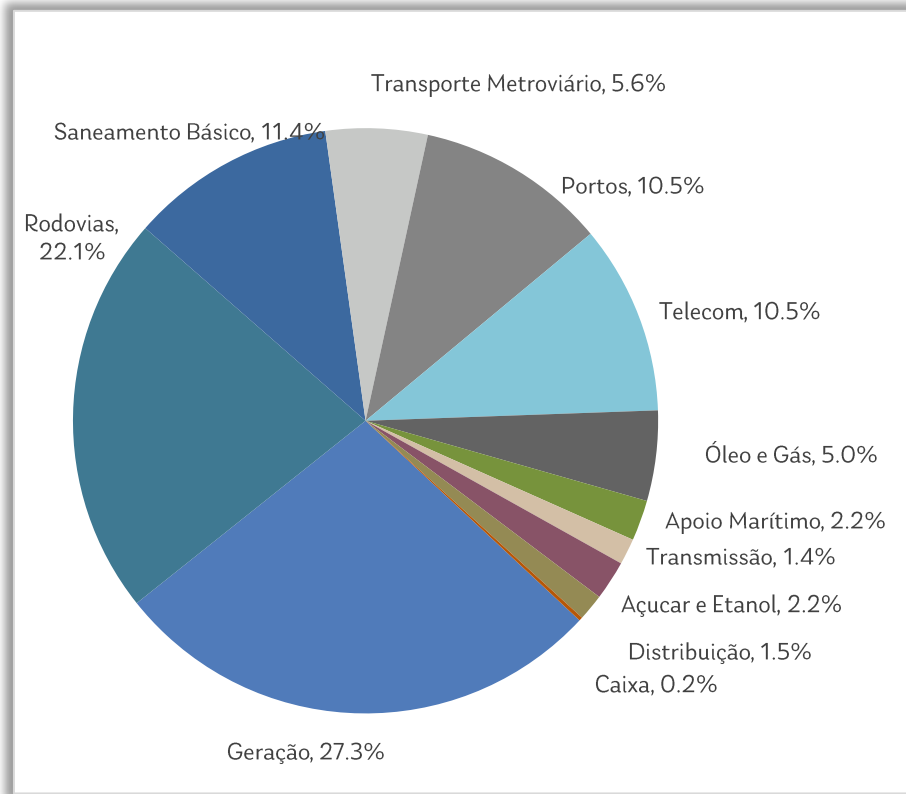


Considerando o PL de 26/fev/21 em R\$ 102mm. O PL médio do mês foi R\$ 62mm.

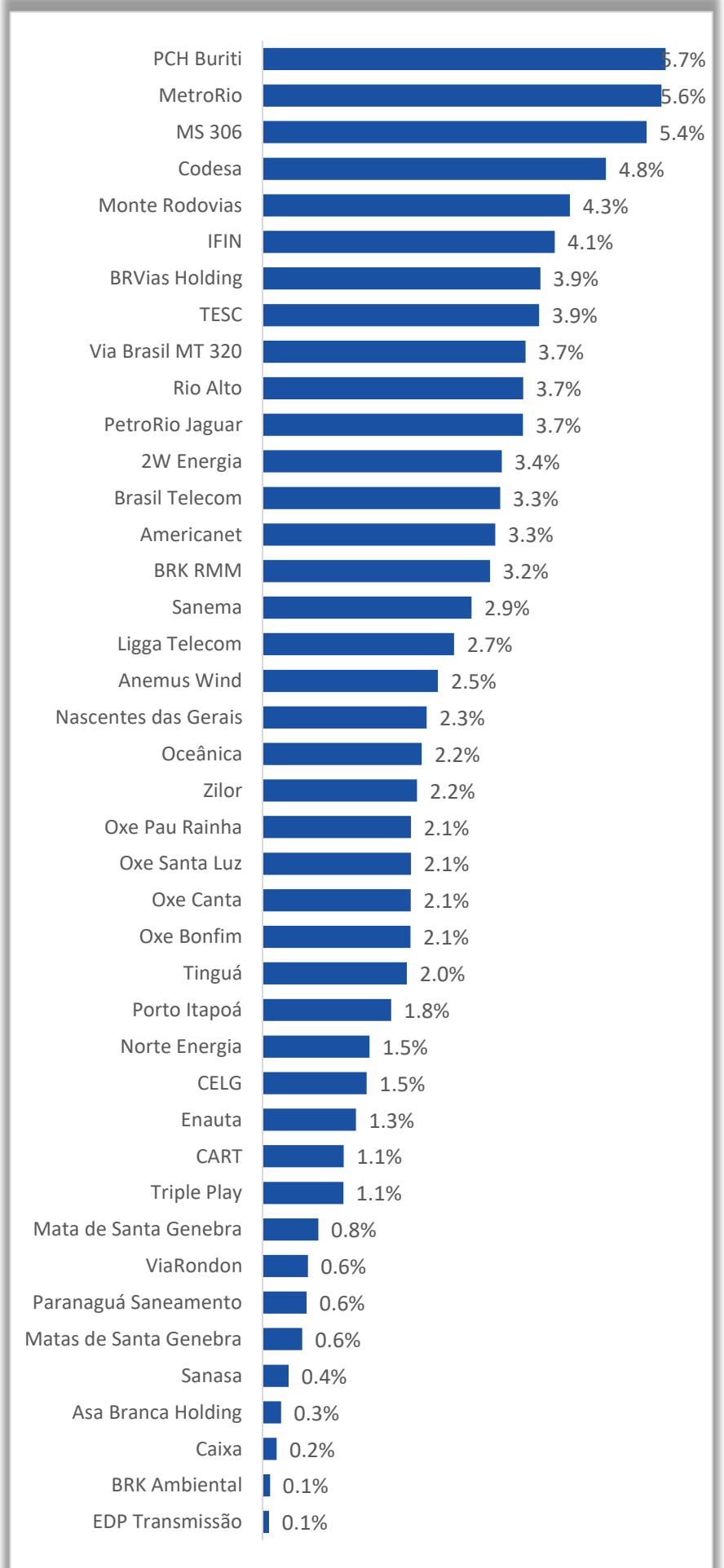
**ALOCAÇÃO (% PL) – 30/12/2022**



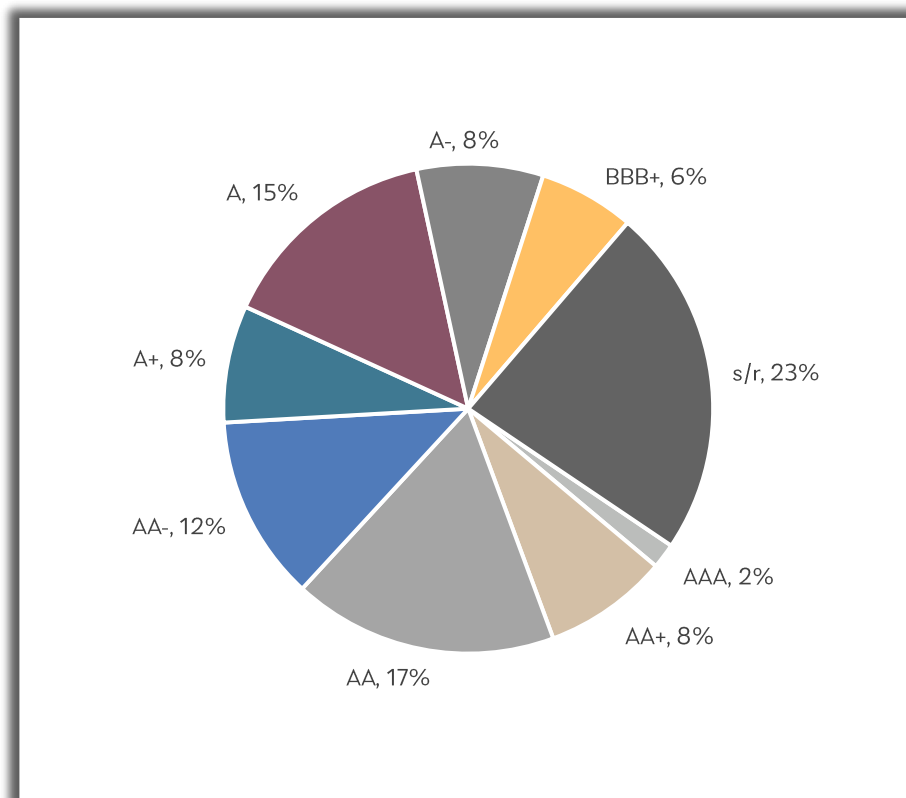
**EXPOSIÇÃO POR SEGMENTO**



**EXPOSIÇÃO POR DEVEDOR / RISCO PRINCIPAL**



**EXPOSIÇÃO POR RATING**



### CARTEIRA DE CRÉDITO – 30/12/2022



Ativo	CETIP	Lastro	Volume	% PL	Rating	Indexador	Taxa MTM*	Duration (Anos)	Spread over B
Debênture PCH Buriti SPE 1S 1E	HFCR11	Geração	25,505,937	5.68%	BBB+	IPCA +	8.4%	5.44	2.27%
Debênture MetrôRio 1S 9E	MTRJ19	Transporte Metroviário	25,246,490	5.62%	AA-	IPCA +	9.0%	4.41	2.84%
Debênture MS 306 1S 1E	CNRD11	Rodovias	24,292,135	5.41%	A	IPCA +	8.7%	6.68	2.67%
DEB Codesa Sec 1S 1E	XXII11	Portos	21,731,085	4.84%	s/r	CDI +	12.6%*	2.64	6.00%
Debênture Monte Rodovias 1S 1E	MRHP11	Rodovias	19,452,477	4.33%	s/r	IPCA +	11.6%	2.72	5.55%
Debênture IFIN Participações 1S 1E	IFPT11	Saneamento Básico	18,492,610	4.12%	s/r	IPCA +	7.3%	5.13	1.22%
Debênture BRVias Holding VRD 1S 5E	HVRD15	Rodovias	17,575,788	3.91%	A	IPCA +	8.9%	7.19	2.89%
Debênture TESC 1S 3E	CJEN13	Portos	17,498,992	3.90%	A+	IPCA +	8.2%	5.93	2.07%
Debênture MT 320 1S 3E	VIMT13	Rodovias	16,637,328	3.70%	AA	IPCA +	8.3%	6.39	2.21%
Debênture Rio Alto STL Holding 1S 1E	RAHD11	Geração	16,488,750	3.67%	AA	IPCA +	8.0%	6.84	1.99%
Debênture Petro Rio Jaguar 1S 1E	PEJA11	Óleo e Gás	16,474,672	3.67%	AA	IPCA +	8.2%	5.41	2.06%
Debênture Brasil Telecom 1S 2E	BTEL12	Telecom	15,034,782	3.35%	AA+	CDI +	9.7%*	2.09	3.20%
Debênture 2W Energia 1S 3E	WWAV13	Geração	14,539,189	3.24%	s/r	IPCA +	10.7%	6.01	4.60%
Debênture BRK RMM 1S 2E	RMSA12	Saneamento Básico	14,396,560	3.21%	AA-	IPCA +	8.1%	8.05	2.12%
CRI Sanema 1S 1E	22G0701494	Saneamento Básico	13,224,720	2.94%	s/r	IPCA +	9.0%	5.77	2.92%
Debênture Ligga Telecomunicações 1S 5E	CPTM15	Telecom	12,120,697	2.70%	A+	IPCA +	9.1%	5.11	2.96%
Debênture Anemus Wind Holding 1S 1E	ANEM11	Geração	11,103,367	2.47%	AA	IPCA +	8.5%	6.78	2.52%
Debênture Nascente das Gerais 1S 5E	CRMG15	Rodovias	10,389,774	2.31%	AA+	IPCA +	8.1%	4.15	1.91%
Debênture Oceanica 1S 2E	OENC12	Apoio Marítimo	10,074,295	2.24%	s/r	CDI +	10.9%*	1.82	4.25%
Debênture Zilor 1S 3E	QUAT13	Açúcar e Etanol	9,770,848	2.18%	A	IPCA +	8.6%	5.46	2.46%
Debênture Oxe Pau Rainha 2E 1S	RAIN12	Geração	9,387,086	2.09%	A-	IPCA +	9.2%	5.14	3.12%
Debênture Oxe Santa Luz 2E 1S	SLZG12	Geração	9,387,085	2.09%	A-	IPCA +	9.2%	5.14	3.12%
Debênture Oxe Canta 2E 1S	CGCE12	Geração	9,381,215	2.09%	A-	IPCA +	9.2%	5.14	3.12%
Debênture Oxe Bonfim 2E 1S	BGCE12	Geração	9,362,429	2.08%	A-	IPCA +	9.2%	5.14	3.12%
Debênture Ventos de Tianguá 1S 1E	VSJH11	Geração	9,130,869	2.03%	AA-	IPCA +	8.5%	2.74	2.38%
Debênture Americanet 1S 2E	ANET12	Telecom	8,171,440	1.82%	A	IPCA +	8.7%	4.95	2.57%
Debenture Itapoá Terminais Portuários 1S 4E	ITPO14	Portos	8,144,506	1.81%	AA	IPCA +	6.9%	7.36	0.86%
Debênture Norte Energia 1S 1E	NTEN11	Geração	6,775,153	1.51%	AA	IPCA +	8.1%	4.04	1.90%
FIDC CELG-D Sr B	2145515SNB	Distribuição	6,594,777	1.47%	AAA	IPCA +	9.5%	0.28	3.49%
Debênture Americanet 1S 1E	ANET11	Telecom	6,552,172	1.46%	A	IPCA +	8.0%	2.78	1.89%
Debênture Enauta 2S 1E	ENAT21	Óleo e Gás	5,919,884	1.32%	s/r	CDI +	10.7%*	3.26	4.25%
Debênture Concessionária Auto Raposo Tavares 1S 3E	CART13	Rodovias	5,142,777	1.15%	AA+	IPCA +	7.7%	6.12	1.56%
Debênture Triple Play 1S 2E	CONX12	Telecom	5,118,503	1.14%	A+	IPCA +	7.9%	4.19	1.76%
Debênture Matas de Santa Genebra 3S 3E	MSGT33	Transmissão	3,527,591	0.79%	AA+	IPCA +	7.6%	9.06	1.61%
Debênture MGO Rodovias 1S 1E	RMGG11	Rodovias	2,908,593	0.65%	BBB+	IPCA +	7.9%	3.93	1.70%
Debênture ViaRondon 1S 2E	VRDN12	Rodovias	2,874,527	0.64%	AA-	IPCA +	7.8%	6.04	1.69%
Debênture Paranaguá Saneamento 2E 1S	PASN12	Saneamento Básico	2,793,199	0.62%	AA	IPCA +	8.0%	3.13	1.91%
Debênture Matas de Santa Genebra 2S 3E	MSGT23	Transmissão	2,519,433	0.56%	AA+	IPCA +	7.7%	7.87	1.69%
FIDC Sanasa Sr	2421116SAN	Saneamento Básico	1,657,371	0.37%	AA-	IPCA +	11.0%	0.74	4.42%
Debênture Asa Branca Holding 1S 1E	ASAB11	Geração	1,169,602	0.26%	AA-	IPCA +	8.1%	4.61	2.02%
Over-BTG	-	Caixa	894,866	0.20%	AAA	% CDI	0.0%	0.00	0.00%
Debênture 2W Energia 2S 3E	WWAV23	Geração	595,167	0.13%	s/r	IPCA +	11.0%	5.97	4.93%
Debênture BRK Ambiental 2S 8E	BRKP28	Saneamento Básico	478,373	0.11%	AA-	IPCA +	7.8%	7.40	1.85%
Debênture EDP Transmissao SP-MG 1S 2E	MGSP12	Transmissão	420,291	0.09%	AA+	IPCA +	7.5%	6.56	1.48%
Debênture Entrevias 1S 2E	ENTV12	Rodovias	180,213	0.04%	AA	IPCA +	7.7%	5.03	1.62%
			<b>449,137,617</b>	<b>100.00%</b>			<b>8.97%</b>	<b>5.04</b>	<b>2.84%</b>

\* Taxa equivalente em IPCA +

### OPERAÇÕES NO PERÍODO

Setor	Compra	Taxa	Venda	Taxa
<b>Primário</b>	<b>16.308.000</b>	<b>10,50%</b>	-	-
Geração	15.100.000	10,56%		
Telecom	604.000	8,96%		
Óleo e Gás	604.000	10,55%		
<b>Secundário</b>	<b>127.713.658</b>	<b>9,65%</b>	<b>42.017.339</b>	<b>9,15%</b>
Saneamento Básico	25.235.739	8,93%	5.899.991	11,00%
Portos	23.798.594	11,01%	6.651.111	12,23%
Geração	18.156.036	8,71%	29.466.237	8,09%
Rodovias	17.499.365	8,83%	-	-
Telecom	16.001.058	12,02%	-	-
Óleo e Gás	10.000.204	8,08%	-	-
Açúcar e Etanol	9.484.596	9,15%	-	-
Distribuição	7.538.065	9,57%	-	-
<b>Total</b>	<b>144.021.658</b>	<b>9,74%</b>	<b>42.017.339</b>	<b>9,15%</b>



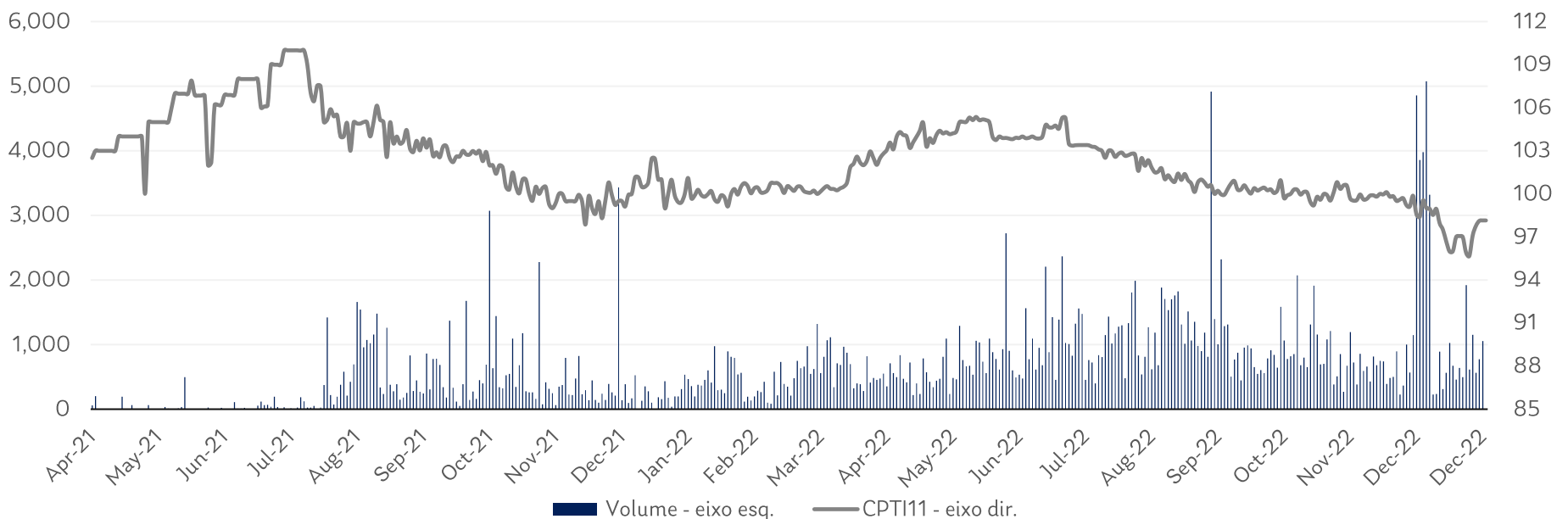
### MERCADO SECUNDÁRIO – B3



Em dezembro, o volume negociado do CPTI11 foi de R\$ 32.661.018, o que corresponde a um ADTV de R\$ 1.555.286.

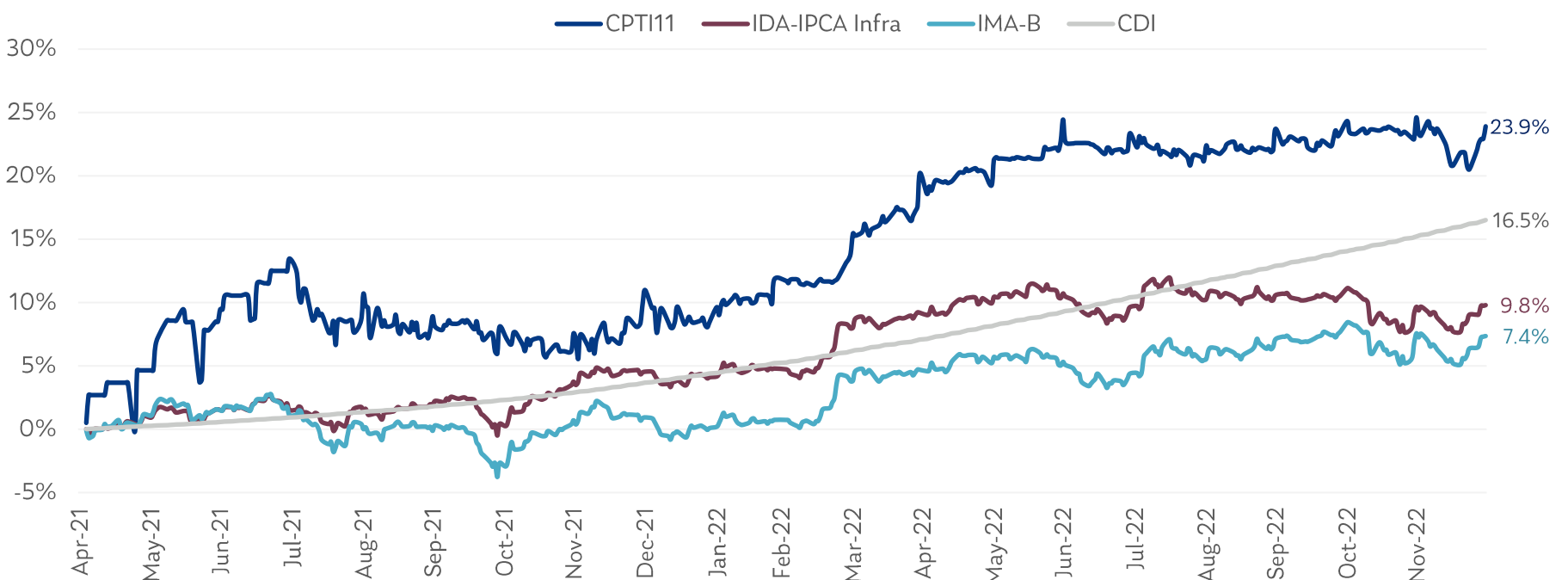
	Fev-22	Mar-22	Abr-22	Mai-22	Jun-22	Jul-22	Ago-22	Set-22	Out-22	Nov-22	Dez-22
Volume Negociado	7.653.561	15.113.932	9.664.646	15.373.120	22.669.587	23.103.119	31.363.583	19.894.600	18.442.574	13.378.682	32.661.019
Média Diária	402.819	686.997	508.666	698.778	1.079.504	1.100.1494	1.363.634	947.362	922.129	668.934	1.555.287
Giro Mensal	3,40%	6,60%	4,11%	6,62%	9,61%	6,76%	9,35%	5,93%	5,51%	3,88%	7,30%
Valor de Mercado	225.156.012	228.828.738	235.076.851	232.344.701	235.815.875	341.670.054	335.285.562	335.684.593	334.454.248	344.955.774	447.285.843

### MERCADO SECUNDÁRIO



A rentabilidade a mercado ajustada por proventos do Fundo no mês foi de -0,56% versus -0,19% do IMA-B e 0,12% do IDA-IPCA Infraestrutura.

Desde a saída de lock up a cota a mercado ajustada do Fundo rendeu 23,90% versus 7,36% do IMA-B, 9,80% do IDA-IPCA Infraestrutura e 16,51% do CDI. O ajuste é feito para incorporar ao valor da cota os proventos pagos pelo Fundo de modo que estes sejam incluídos no cálculo da rentabilidade.



Fonte: Capitânia, B3 e Quantum Axis.

### CRÉDITOS - DESCRITIVOS

 Rodovias	 Saneamento Básico	 Portos	 Transporte Metroviário	 Iluminação Pública	 Óleo e Gás
 Transmissão	 Geração	 Distribuição	 Telecom	 Açúcar e Etanol	 Apoio Marítimo

\* Selo Verde pela SITAWI



#### Debênture TESC 1S 2E (CJEN13)

Tomador	Terminal Santa Catarina	<ul style="list-style-type: none"> <li>• Contrato de arrendamento até 2046</li> <li>• 72.000 m<sup>2</sup> de área total</li> <li>• 13.600 m<sup>2</sup> de área coberta</li> <li>• 4 gates de carga</li> <li>• 1 gate para veículos leves</li> </ul> <p>Terminal Santa Catarina é um terminal <b>multipropósito</b> localizado no complexo portuário de São Francisco do Sul (SC). A captação será para adequação do terminal para movimentação de grãos.</p>
Taxa de Emissão	IPCA + 8,1693%	
Vencimento	15/11/2035	
Duration Aprox.	6,0y	
Rating	A+	



#### Debênture MS 306 1S 1E (CNRD11)

Tomador	Concessionária da Rodovia MS 306	<ul style="list-style-type: none"> <li>• Extensão de <b>220km</b> em trecho relevante para <b>agronegócio Sul mato-grossense</b></li> <li>• Controlada pelo Grupo Bandeirantes, Torc, Grupo Senpar, GLP, TCL e NL4</li> </ul> <p>Com seu início em 2020 e prazo de 30 anos, essa concessão tem CAPEX obrigatório pouco complexo e já conta com uma estrutura de financiamento equalizada para obrigações futuras. Consórcio vencedor formado por players experientes no segmento.</p>
Taxa de Emissão	IPCA + 6,00%	
Vencimento	15/12/2035	
Duration Aprox.	7,0y	
Rating	A	



#### Debênture Oceanica 1S 2E (OENC12)






Tomador	Oceânica	<ul style="list-style-type: none"> <li>• Fundada em 1978</li> <li>• Soluções submarinas para a indústria de energia offshore</li> <li>• Contratos com prazo médio de 3 anos</li> <li>• Backlog próximo a R\$1,2 bi</li> </ul> <p>A Oceânica é uma empresa que oferece soluções submarinas para a indústria de energia offshore. Os principais serviços são: Prevenção em águas rasas e profundas, contingenciamento e serviços especializados em engenharia.</p>
Taxa de Emissão	CDI + 4,25%	
Vencimento	15/08/2026	
Duration Aprox.	2,0y	
Rating	s/r	



#### Debênture PCH Buriti 1S 1E (HFCK11)

Tomador	Electra PCH Buriti SPE	<ul style="list-style-type: none"> <li>• Usina a fio d'água em operação desde 2018</li> <li>• <b>10 MW</b> de potência instalada</li> <li>• <b>8,6 MW</b> de energia assegurada</li> <li>• Acionista majoritário: <b>Intrepid, ligado ao grupo de comercialização Electra</b></li> </ul> <p>PCH a fio d'água localizada em Sapezal-MT, Energia vendida em PPAs no ACR e contratos de longo prazo no ACL, que trazem previsibilidade de receitas para o projeto.</p>
Taxa de Emissão	IPCA + 7,95%	
Vencimento	15/04/2034	
Duration Aprox.	5,5y	
Rating	BBB+	

### CRÉDITOS - DESCRITIVOS

 Rodovias	 Saneamento Básico	 Portos	 Transporte Metroviário	 Iluminação Pública	 Óleo e Gás
 Transmissão	 Geração	 Distribuição	 Telecom	 Açúcar e Etanol	 Apoio Marítimo

\* Selo Verde pela SITAWI

#### Debênture Monte Rodovias 1S 1E (MRHP11)



Tomador	Monte Rodovias Holding e Participações Societárias
Taxa de Emissão	IPCA +10,50%
Vencimento	15/10/31
Duration Aprox.	3,0 y
Rating	s/r

Holding que detém 3 concessões rodoviárias:
 

- Concessionária Bahia Norte (CBN) na Bahia
- Concessionária Rota do Atlântico (CRA) em Pernambuco
- Concessionária Rota dos Coqueiros (CRC) em Pernambuco

 Em conjunto as rodovias totalizam 182 km de extensão e possuem um prazo médio de concessão de 19 anos.

#### Debênture BRK RMM 1S 2E (RMSA12)



Tomador de Recurso	BRK Região Metropolitana de Maceió
Taxa de Emissão	IPCA + 7,62%
Vencimento	15/06/2042
Duration Aprox.	8,0y
Rating	AA-

• Concessão para atendimento de 1.5 milhões de habitante na Região Metropolitana de Maceió
 

- Prazo: 35 anos
- Aval da BRK Ambiental até o , no mínimo, 2032

 Responsáveis pela gestão dos serviços de distribuição de água tratada, além de coleta, afastamento, tratamento e disposição final do esgoto da Região Metropolitana de Maceió.

#### Debênture IFIN Participações 1S 1E (IFPT11)



Tomador	IFIN Participações
Taxa de Emissão	IPCA + 7,10%
Vencimento	15/09/2033
Duration Aprox.	4,5y
Rating	s/r

• Risco Águas de Guariroba
 

- 100% de cobertura de água
- 83% de cobertura de esgoto
- Vencimento da concessão em 2060;

 Controlada pela Virgo Holding a IFIN é uma holding patrimonial que detém 100% das ações preferenciais da Águas de Guariroba, 32% do capital total enquanto o restante do capital é detido pela Aegea

#### Debênture MetrôRio 1S 9E (MTRJ19)\*



Tomador	Concessão Metroviária do Rio de Janeiro
Taxa de Emissão	IPCA + 7,09%
Vencimento	15/12/2031
Duration Aprox.	5,0y
Rating	AA-

• 53 Km de trilhos; 22 km de metrô na superfície: 41 estações, 3 linhas em atividade e 14 pontos de integrações
 

- Transporta ~ 435mm de passageiros
- Controlada integralmente pela Invepar

 A concessão atual de 30 anos, com vencimento em 2038, Após reperfilar seu passivo em 2021 com uma captação de 1,2bi de reais, o MetrôRio melhorou sua qualidade de crédito.

### CRÉDITOS - DESCRITIVOS

 Rodovias	 Saneamento Básico	 Portos	 Transporte Metroviário	 Iluminação Pública	 Óleo e Gás
 Transmissão	 Geração	 Distribuição	 Telecom	 Açúcar e Etanol	 Apoio Marítimo

\* Selo Verde pela SITAWI



#### Debênture MT 320 1S 3E (VIMT13)

Tomador	Via Brasil MT 320	<ul style="list-style-type: none"> <li>Extensão de <b>188,2km</b> e 3 praças de pedágio</li> <li>Principal rota para interligar a região Norte e Noroeste do Mato Grosso</li> <li>Controlada pela Conasa</li> </ul> <p>Localizada no maior eixo de transporte e escoamento da produção agrícola do estado de Mato Grosso. Concessão de 30 anos com vencimento em 2049. Investimentos de baixa complexidade.</p>
Taxa de Emissão	IPCA + 6,25%	
Vencimento	12/12/2036	
Duration Aprox.	6,5y	
Rating	AA	



#### Debênture Nascente das Gerais (CRMG15)

Tomador	AB Nascentes das Gerais	<ul style="list-style-type: none"> <li>Extensão de <b>371km</b> ao longo de 22 municípios,</li> <li>Região metropolitana de BH e regiões Sul e Centro Oeste de MG</li> <li>Controlada pela AB Concessões</li> </ul> <p>Período de concessão de jun/2007 a jun/2032 trata-se da primeira concessão de rodovias do país, Há compartilhamento de risco de tráfego com o poder concedente (SETOP).</p>
Taxa de Emissão	IPCA + 5,95%	
Vencimento	15/12/2030	
Duration Aprox.	4,5y	
Rating	AA+	



#### Debênture EDP Transmissão SP-MG 1S 2E (MGSP12)













Tomador de Recurso	EDP Transmissão SP-MG	<ul style="list-style-type: none"> <li>SPE com concessão até 2047</li> <li>Controlada pela EDP Energias do Brasil</li> <li>Linha de transmissão entre São Paulo e Minas Gerais</li> </ul> <p>Projeto composto pelos circuitos 1 e 2 da Linha de Transmissão Estreito – Cachoeira Paulista, em 500 kV, ambas em circuito simples, com expansão aproximada de 375km.</p>
Taxa de Emissão	IPCA + 4,45%	
Vencimento	15/07/2039	
Duration Aprox.	7,0y	
Rating	A+	



#### Debênture BRVias Holding VRD 1S 5E (HVRD15)

Tomador	BRVias Holding VRD	<ul style="list-style-type: none"> <li>Controladora da ViaRondon</li> <li><b>416,8km</b> no Noroeste de SP (Bauru até Castilho)</li> <li>Vencimento da concessão em 2039</li> </ul> <p>O trecho sob concessão atravessa uma região dependente da produção agrícola, e de escoamento de matérias-primas e transformadas, o que se traduz em um fluxo instável de veículos, em eixos equivalentes em torno de 60% são pesados.</p>
Taxa de Emissão	IPCA + 9,00%	
Vencimento	15/04/2036	
Duration Aprox.	6,6y	
Rating	s/r	

### CRÉDITOS - DESCRITIVOS

 Rodovias	 Saneamento Básico	 Portos	 Transporte Metroviário	 Iluminação Pública	 Óleo e Gás
 Transmissão	 Geração	 Distribuição	 Telecom	 Açúcar e Etanol	 Apoio Marítimo

\* Selo Verde pela SITAWI



#### Debênture ViaRondon 1S 2E (VRND12)

Tomador de Recurso	ViaRondon Concessionária de Rodovia
Taxa de Emissão	IPCA + 5,55%
Vencimento	15/12/2034
Duration Aprox.	6,0y
Rating	AA-

- **416,8km** no Noroeste de SP (Bauru até Castilho)
- Vencimento da concessão em 2039
- Acionistas: FIP Volluto e Grupo Splice

O trecho sob concessão atravessa uma região dependente da produção agrícola, e de escoamento de matérias-primas e transformadas, o que se traduz em um fluxo instável de veículos, em eixos equivalentes em torno de 60% são pesados.




#### Debênture Zilor 1S 3E (QUAT13)

Tomador	Zilor Açucareira Quatá S/A
Taxa de Emissão	IPCA + 7,87%
Vencimento	15/07/34
Duration Aprox.	5,5y
Rating	A

- Uma das principais empresas **sucroenergéticas** do Brasil,
- Capacidade de processamento de **12mm de toneladas de açúcar por safra**
- **3 unidades agroindustriais** em SP

A Zilor, com 75 anos de existência, atua na produção de açúcar, álcool, energia elétrica e ingredientes naturais para alimentos, Comercializa açúcar e etanol através da Copersucar, onde detém aproximadamente 12% de participação acionária.



#### Debênture Americanet 1S 2E (ANET12)

Tomador	Americanet
Taxa de Emissão	IPCA + 8,96%
Vencimento	15/11/30
Duration Aprox.	5,0y
Rating	A

- Operadora de telecomunicações, atua na região sudeste, sul e centro-oeste,
- **Backbone próprio**
- **147,518 clientes residenciais** em 85 municípios e **20,281 clientes corporativos** em 110 municípios

O projeto consiste na ampliação do alcance e aumento da velocidade e qualidade de conexão. Para isso haverá implantação de rede de acesso fixo, rede de transporte, data center e infraestrutura de rede.



#### Debênture Matas de Santa Genebra 2S 3E (MSGT23)\*

Tomador	Mata de Santa Genebra Transmissão
Taxa de Emissão	IPCA + 6,0762%
Vencimento	15/11/2037
Duration Aprox.	8,0y
Rating	AA+

- Linha de transmissão entre SP e PR com **885 Km de extensão**
- **RAP Regulatória de R\$260 milhões**
- Operacional desde **novembro de 2020**

Construída em 2013, a companhia é controlada em conjunto pela Eletrobrás Furnas (49,9%) e Copel GT (51,1%). A SPE foi responsável pela implantação de empreendimento, composto por 3 Linhas de Transmissão e 3 subestações.

### CRÉDITOS - DESCRITIVOS

 Rodovias	 Saneamento Básico	 Portos	 Transporte Metroviário	 Iluminação Pública	 Óleo e Gás
 Transmissão	 Geração	 Distribuição	 Telecom	 Açúcar e Etanol	 Apoio Marítimo

\* Selo Verde pela SITAWI



#### Debênture Codesa Sec 1S 1E (XXII11)

Tomador	Travessia Securitizadora de Créditos Financeiros	<ul style="list-style-type: none"> <li>Autoridade portuária</li> <li>Prazo de concessão de 35 anos</li> <li>Exploração do Porto de Vitória e Barra do Riacho (ES)</li> </ul> <p>A Codesa foi a primeira autoridade portuária a passar pelo processo de desestatização. É a autoridade portuária responsável pela gestão de áreas compreendidas nos Portos Organizados de Vitória/Vila Velha e Barra do Riacho (ES).</p>
Taxa de Emissão	CDI + 6,00%	
Vencimento	15/09/2034	
Duration Aprox.	3,0y	
Rating	s/r	



#### CRI Sanema 1S 1E (22G0701494)

Tomador	Sanema	<ul style="list-style-type: none"> <li>Controlada pela Conasa</li> <li>Vencimento da concessão em 2051</li> <li>Locação de bens imóveis e equipamentos do Sistema de esgotamento sanitário, composto por: estação de tratamento de esgoto, interceptores, estação elevatória de esgoto, linhas de recalque e redes coletoras</li> </ul> <p>Controlada pela Conasa Infraestrutura a Sanema é uma SPE que tem contrato de locação de ativos com a Companhia de Águas e Saneamento de Alagoas – CASAL.</p>
Taxa de Emissão	IPCA + 8,92%	
Vencimento	31/08/2037	
Duration Aprox.	6,0y	
Rating	s/r	



#### Debênture CART 1S 3E (CART13)




Tomador	Autopista Raposo Tavares	<ul style="list-style-type: none"> <li>Interliga os polos regionais do interior paulista: Bauru, Assis e Presidente Prudente</li> <li>834 km de extensão</li> <li>Pátria e GIC (Fundo soberano de Cingapura) assumiram o controle em 2020</li> <li>9 Praças de pedágio</li> </ul> <p>A CART é uma rodovia madura (concessionada em 2008) e os recursos da emissão serão usados para investimentos de manutenção da rodovia e readequação do passivo da empresa.</p>
Taxa de Emissão	IPCA + 6,81%	
Vencimento	15/12/2035	
Duration Aprox.	7,0y	
Rating	AA+	



#### Debenture Itapoá Terminais Portuários 1S 4E (ITPO14)

Tomador	Porto Itapoá	<ul style="list-style-type: none"> <li>Terminal de Uso Privado (TUP)</li> <li>Capacidade para movimentar 1,2 mm de TEUs/ano</li> <li>Expansão em andamento que levará a cia para 1,5 mm de TEUs</li> </ul> <p>O Porto Itapoá é um Terminal de Uso Privado (TUP), com foco na operação de cargas containerizadas, e um portfólio de serviços abrangente, envolvendo todos os tipos de navegação e de demandas dos donos de carga.</p>
Taxa de Emissão	IPCA + 6,29%	
Vencimento	15/11/2036	
Duration Aprox.	7,0y	
Rating	AA	

### CRÉDITOS - DESCRITIVOS

 Rodovias	 Saneamento Básico	 Portos	 Transporte Metroviário	 Iluminação Pública	 Óleo e Gás
 Transmissão	 Geração	 Distribuição	 Telecom	 Açúcar e Etanol	 Apoio Marítimo

\* Selo Verde pela SITAWI

#### Debênture Asa Branca Holding 1S 1E (ASAB11)



Tomador	Asa Branca Holding
Taxa de Emissão	IPCA + 6,25%
Vencimento	15/06/2033
Duration Aprox.	4,9y
Rating	AA-

- Subsidiária do grupo **Contour Global**
- Complexo eólico operacional localizado no Estado do Rio Grande do Norte
- **160 MW** de Capacidade Instalada

Complexo eólico composto por 100 aerogeradores, entrou em operação em dezembro de 2014. O empreendimento possui contrato de venda de energia no mercado regulado até 2033.

#### Debênture Tianguá 1S 1E (VSJH11)



Tomador	Ventos de São Jorge Holding (Tinguá)
Taxa de Emissão	IPCA + 9,00%
Vencimento	15/07/2028
Duration Aprox.	3,0y
Rating	AA-

- **Complexo Eólico localizado em Tinguá, CE**
- Capacidade instalada de **141 MW**
- Controlada pela **Echoenergia**

Complexo eólico composto por 77 aerogeradores, entrou em operação em dezembro de 2016 e passou a fazer parte do portfólio da Echoenergia em maio de 2017. O empreendimento possui contrato de venda de energia no mercado regulado.

#### Debênture Entrevias 1S 2E (ENTV12)




Tomador	Entrevias Concessionária de Rodovias
Taxa de Emissão	IPCA + 7,75%
Vencimento	15/12/2030
Duration Aprox.	5,4y
Rating	AA

- **570 km** de vias que cruzam o Estado de São Paulo, ligando Minas Gerais e Paraná
- Fim da concessão em 2047
- Controlada indiretamente pelo Pátria Infraestrutura III

O lote está dividido em dois grandes trechos, Norte e Sul, sendo que o trecho Norte corresponde a 70% do tráfego. O mix de Veículos Equivalentes Pagantes está próximo de 38% leves e 62% pesados.

#### Debênture MGO Rodovias 1S 1E (RMGG11)















Tomador	Ecorodovias 050
Taxa de Emissão	IPCA +9,0%
Vencimento	15/12/2029
Duration Aprox.	4,0y
Rating	BBB+

- 436.6 km de rodovia sob concessão
- Concessão até 2044
- 6 praças de pedágio
- Controlada pela Ecorodovias (2019)
- Concessão Madura

O trecho concedido contempla uma das principais vias de ligação entre o Distrito Federal e São Paulo, que se inicia no entroncamento com a BR-040, em Cristalina (GO), e se estende até a divisa de Minas Gerais com São Paulo, no município de Delta (MG).

### CRÉDITOS - DESCRITIVOS

 Rodovias	 Saneamento Básico	 Portos	 Transporte Metroviário	 Iluminação Pública	 Óleo e Gás
 Transmissão	 Geração	 Distribuição	 Telecom	 Açúcar e Etanol	 Apoio Marítimo

\* Selo Verde pela SITAWI

#### Debênture BRK Ambiental 2S 8E (BRKP28) \*



Tomador	BRK Ambiental Participações
Taxa de Emissão	IPCA + 5,54%
Vencimento	15/09/2034
Duration Aprox.	8,6y
Rating	AA-

- Atendimento a **16 milhões de pessoas**
- +100 municípios
- Opera 15 concessões, 6 PPPs e um leasing
- Controladores: Brookfield (70%) e FI-FGTS (30%)

Com atuação em todas as regiões do país sob o modelo de concessão plena (água e esgoto) ou parcial (esgoto), além de PPPs e outras atuações, a BRK Ambiental atende 16 milhões de pessoas no país.

#### Debênture Triple Play 1S 2E (CONX12)



Tomador	Triple Play Participações
Taxa de Emissão	IPCA + 7,68%
Vencimento	15/08/2029
Duration Aprox.	4,5y
Rating	A+

- Presentes nos Estados do CE, RN, PB, SP, MG e CE;
- 520 mil clientes;
- 14.000 km de rede FTTH.

Controlada por fundo de Private Equity, a companhia possui como tese a consolidação de pequenos provedores de internet. Atualmente presente em seis estados, a empresa tem carteira com 520 mil clientes e rede de fibra com 1,7 milhões de casa passadas.

#### Debênture Petro Rio Jaguar 1S 11E (PEJA11)



Tomador	Petro Rio Jaguar Petróleo
Taxa de Emissão	IPCA + 7,41%
Vencimento	15/08/2032
Duration Aprox.	5,5y
Rating	AA

- Opera 4 campos, com produção 35 kboe /d;
- Baixo risco exploratório;
- Companhia listada no segmento Novo Mercado da B3.

A PetroRio é um dos principais produtores de petróleo independentes no Brasil, com ativos produtivos na Bacia de Campos e ativos exploratórios no Ceará e na Bacia do Foz do Amazonas

#### Debênture Norte Energia 2S 2E (NTEN11)





Tomador	Norte Energia
Taxa de Emissão	IPCA + 7,25%
Vencimento	05/15/2030
Duration Aprox.	4,5y
Rating	AA

- Ativo operacional – concessão até 2045
- UHE estratégica para o país
- Venda de energia no ACL e ACR

Concessão responsável por desenvolver e operar Belo Monte, maior Usina Hidrelétrica 100% brasileira e responsável por 7% da potência instalada do país.



### CRÉDITOS - DESCRITIVOS

 Rodovias	 Saneamento Básico	 Portos	 Transporte Metroviário	 Iluminação Pública	 Óleo e Gás
 Transmissão	 Geração	 Distribuição	 Telecom	 Açúcar e Etanol	 Apoio Marítimo

\* Selo Verde pela SITAWI



#### Debênture Matas de Santa Genebra 3S 3E (MSGT33)\*

Tomador	Mata de Santa Genebra Transmissão	<ul style="list-style-type: none"> <li>• Linha de transmissão entre SP e PR com 885 Km de extensão</li> <li>• RAP Regulatória de <b>R\$260 milhões</b></li> <li>• Operacional desde <b>novembro de 2020</b></li> </ul> <p>Construída em 2013, a companhia é controlada em conjunto pela Eletrobrás Furnas (49,9%) e Copel GT (51,1%). A SPE foi responsável pela implantação de empreendimento, composto por 3 Linhas de Transmissão e 3 subestações.</p>
Taxa de Emissão	IPCA + 6,11%	
Vencimento	15/11/2041	
Duration Aprox.	9,0y	
Rating	AA+	



#### Debêntures Paranaguá Saneamento (PASN12)

Tomador	Paranaguá Saneamento	<ul style="list-style-type: none"> <li>• ~42k economias ativas em água</li> <li>• ~30 k economias ativas em esgoto</li> <li>• Contrato com validade até 2045.</li> <li>• Cobertura de 100% de água</li> <li>• Crescente expansão de esgoto</li> </ul> <p>Controlada pela Iguá Saneamentos presta serviços de saneamento básico de água e esgoto no perímetro urbano da cidade de Paranaguá / PR. A emissão vem com cláusulas de <i>default</i> cruzados com a Iguá.</p>
Taxa de Emissão	IPCA + 6,10%	
Vencimento	15/07/2030	
Duration Aprox.	3,5y	
Rating	AA	



#### Debênture Oxe Pau Rainha 1S 2E (RAIN12)


Tomador	Pau Rainha Geração de Comercio de Energia SPE	<ul style="list-style-type: none"> <li>• <b>UTE de Biomassa</b>, cavaco de madeira reflorestada</li> <li>• <b>Sistema isolado Boa Vista/RR</b></li> <li>• Potência contratada: <b>10 MW</b></li> </ul> <p><b>Usina Térmica a biomassa</b> com potência nominal de 11,5 MW com o contrato de venda de energia de 15 anos e preço de referência médio de <b>R\$812,5/MWh</b> (jun/20), reajustado anualmente pelo IPCA.</p>
Taxa de Emissão	IPCA +8,50%	
Vencimento	15/12/34	
Duration Aprox.	4,5y	
Rating	A-	



#### Debênture Oxe Santa Luz 1S 2E (SLZG12)

Tomador	Santa Luz Geração de Comercio de Energia SPE	<ul style="list-style-type: none"> <li>• <b>UTE de Biomassa</b>, cavaco de madeira reflorestada</li> <li>• <b>Sistema isolado Boa Vista/RR</b></li> <li>• Potência contratada: <b>10 MW</b></li> </ul> <p><b>Usina Térmica a biomassa</b> com potência nominal de 11,5 MW com o contrato de venda de energia de 15 anos e preço de referência médio de <b>R\$812,5/MWh</b> (jun/20), reajustado anualmente pelo IPCA.</p>
Taxa de Emissão	IPCA +8,50%	
Vencimento	15/12/34	
Duration Aprox.	4,5y	
Rating	A-	

### CRÉDITOS - DESCRITIVOS

 Rodovias	 Saneamento Básico	 Portos	 Transporte Metroviário	 Iluminação Pública	 Óleo e Gás
 Transmissão	 Geração	 Distribuição	 Telecom	 Açúcar e Etanol	 Apoio Marítimo

\* Selo Verde pela SITAWI

#### Debênture Oxe Bonfim 1S 2E (BGCE12)



Tomador	Bonfim Geração de Comercio de Energia SPE
Taxa de Emissão	IPCA +8,50%
Vencimento	15/12/34
Duration Aprox.	4,5y
Rating	A-

- UTE de Biomassa, cavaco de madeira reflorestada
- Sistema isolado Boa Vista/RR
- Potência contratada: 10 MW

Usina Térmica a biomassa com potência nominal de 11,5 MW com o contrato de venda de energia de 15 anos e preço de referência médio de R\$812,5/MWh (jun/20), reajustado anualmente pelo IPCA.

#### Debênture Oxe Cantá 1S 2E (CGCE12)



Tomador	Cantá Geração de Comercio de Energia SPE
Taxa de Emissão	IPCA +8,50%
Vencimento	15/12/34
Duration Aprox.	4,5y
Rating	A-

- UTE de Biomassa, cavaco de madeira reflorestada
- Sistema isolado Boa Vista/RR
- Potência contratada: 10 MW

Usina Térmica a biomassa com potência nominal de 11,5 MW com o contrato de venda de energia de 15 anos e preço de referência médio de R\$812,5/MWh (jun/20), reajustado anualmente pelo IPCA.

#### Debênture Ligga Telecomunicações (CPTM15)



Tomador de Recurso	Ligga Telecomunicações
Taxa de Emissão	IPCA + 8,60%
Vencimento	15/09/2030
Duration Aprox.	5,3y
Rating	A+

- 2ª maior operadora de banda larga do Paraná
- Rede de 45 mil km de fibra óptica

Anteriormente denominada Copel Telecom, a Companhia passou por privatização e pretende expandir sua base de clientes com uma nova política de vendas. A empresa possui marca forte no Estado e rede de fibra óptica que abrange mais de 400 municípios.

#### Debênture Anemus Wind Holding 1S 1E (ANEM11)\*















Tomador de Recurso	Anemus Wind Holding
Taxa de Emissão	IPCA + 7,29%
Vencimento	15/06/2039
Duration Aprox.	7,5y
Rating	AA

- Complexo Eólico localizado em Currais Novos e São Vicente – RN
- 138,6MW de Capacidade Instalada
- Autorização até 2056

Complexo composto por 3 parques eólicos, 33 aerogeradores que juntos terão capacidade instalada de aproximadamente 139 MW. Energia gerada a ser comercializada no Ambiente de Contratação Livre (ACL).

### CRÉDITOS - DESCRITIVOS

 Rodovias	 Saneamento Básico	 Portos	 Transporte Metroviário	 Iluminação Pública	 Óleo e Gás
 Transmissão	 Geração	 Distribuição	 Telecom	 Açúcar e Etanol	 Apoio Marítimo

\* Selo Verde pela SITAWI



#### Debênture Rio Alto STL Holding (RAHD11)

Tomador de Recurso	Rio Alto STL Holding	<ul style="list-style-type: none"> <li>Complexo solar Santa Luzia - PB</li> <li>404 MWp de capacidade instalada</li> <li>90MW comercializado em contratos LP</li> </ul>
Taxa de Emissão	IPCA + 7,85%	Composto por 7 SPEs, o complexo possuirá uma capacidade instalada de 404 MWp. Com entrada em operação comercial de forma faseada até Set23. A usina comercializou 90MW por meio de contratos de longo prazo, sendo 43% deste volume no mercado regulado.
Vencimento	15/10/2040	
Duration Aprox.	7,0 y	
Rating	AA	



#### Debênture Brasil Telecom 1S 2E (BTEL12)

Tomador	Brasil Telecom (Vtal)	<ul style="list-style-type: none"> <li>1ª em extensão de redes de fibra no Brasil</li> <li>400.000 Km de rede de fibra óptica</li> <li>2.300 cidades atendidas</li> </ul>
Taxa de Emissão	CDI + 3,50%	A Brasil Telecom (Vtal) é uma empresa de Telecom, focada no fornecimento de uma infraestrutura de redes de fibra óptica no modelo chamado de rede neutra, portanto atendendo diferentes ISPs e grandes provedores por meio de contratos de longo prazo.
Vencimento	15/6/2025	
Duration Aprox.	2,0 y	
Rating	AA+	



#### Debênture 2W Energia 1S 3E (WWAV13)

Tomador de Recurso	2W Energia	<ul style="list-style-type: none"> <li>400MW de capacidade instalada em desenvolvimento</li> <li>Comercializadora com foco no varejo</li> <li>Market share de 15% dos novos entrantes no mercado livre</li> </ul>
Taxa de Emissão	IPCA + 10,56%	A 2W, uma comercializadora de energia voltada para o mercado de varejo e atacado, é o player mais bem posicionado para a o mercado livre. Possuem uma vertente de geração de energia eólica com dois projetos, tendo um deles entrado operação parcial em dez22.
Vencimento	15/6/2024	
Duration Aprox.	6,0 y	
Rating	s/r	



#### Debênture 2W Energia 1S 3E (WWAV13)

Tomador de Recurso	2W Energia	<ul style="list-style-type: none"> <li>400MW de capacidade instalada em desenvolvimento</li> <li>Comercializadora com foco no varejo</li> <li>Market share de 15% dos novos entrantes no mercado livre</li> </ul>
Taxa de Emissão	IPCA + 10,56%	A 2W, uma comercializadora de energia voltada para o mercado de varejo e atacado, é o player mais bem posicionado para a o mercado livre. Possuem uma vertente de geração de energia eólica com dois projetos, tendo um deles entrado operação parcial em dez22.
Vencimento	15/6/2024	
Duration Aprox.	6,0 y	
Rating	s/r	

### CRÉDITOS - DESCRITIVOS


 Rodovias	 Saneamento Básico	 Portos	 Transporte Metroviário	 Iluminação Pública	 Óleo e Gás
 Transmissão	 Geração	 Distribuição	 Telecom	 Açúcar e Etanol	 Apoio Marítimo

\* Selo Verde pela SITAWI



#### CELG SER B DIS FIDC (2145515SNB)

Tomador de Recurso	CELG Distribuição	<ul style="list-style-type: none"> <li>• <b>Companhia de Distribuição</b> do Estado de GO</li> <li>• Controlada pela Enel desde 2017, após privatização</li> </ul> <p>A Enel Distribuição Goiás distribui energia para 3 milhões de clientes residenciais, comerciais, industriais e públicos. A empresa atende 237 municípios, numa área com mais de 337 mil km<sup>2</sup>, coberta por uma rede de mais de 215,000 quilômetros.</p>
Taxa de Emissão	IPCA + 9,7%	
Vencimento	14/07/2023	
Duration Aprox.	0,5y	
Rating	AAA	




#### Debênture Americanet 1S 1E (ANET11)

Tomador	Americanet	<ul style="list-style-type: none"> <li>• Operadora de telecomunicações, atua na região sudeste, sul e centro-oeste,</li> <li>• <b>Backbone próprio</b></li> <li>• <b>147,518 clientes residenciais</b> em 85 municípios e <b>20,281 clientes corporativos</b> em 110 municípios</li> </ul> <p>O projeto consiste na ampliação do alcance e aumento da velocidade e qualidade de conexão. Para isso haverá implantação de rede de acesso fixo, rede de transporte, data center e infraestrutura de rede.</p>
Taxa de Emissão	IPCA + 5,6%	
Vencimento	15/03/29	
Duration Aprox.	3,0y	
Rating	A	



#### FIDC SANASA SN (2421116SAN)

Tomador de Recurso	SANASA	<ul style="list-style-type: none"> <li>• <b>Tratamento da água e esgoto de Campinas/SP</b></li> <li>• Capacidade de produção de <b>5,460 l/s</b></li> <li>• Controlada pelo <b>município de Campinas</b></li> </ul> <p>Responsável pelo abastecimento de água para 99,5% da população urbana com volume médio anual de água potável produzido na ordem de 100 mm m<sup>3</sup>. O sistema sanitário atende 96,3% da população urbana.</p>
Taxa de Emissão	IPCA + 11,0%	
Vencimento	15/11/2024	
Duration Aprox.	0,7y	
Rating	AA-	



#### Debênture Enauta 2S 1E


Tomador de Recurso	Enauta Participações	<ul style="list-style-type: none"> <li>• Produção de cerca de <b>16kboe/d</b></li> <li>• Histórico de <b>baixa alavancagem</b></li> <li>• Listada no segmento Novo Mercado</li> </ul> <p>Fundada em 1981, a Companhia é uma das mais experientes empresas no segmento de óleo e gás no Brasil. A Enauta possui dois ativos em produção, Manati e Atlanta, e um plano para triplicar a capacidade extração até 2025.</p>
Taxa de Emissão	CDI + 4,25%	
Vencimento	15/12/2027	
Duration Aprox.	3,0y	
Rating	s/r	

## GLOSSÁRIO

Termos	Descrição
Valor de Mercado (R\$/Cota)	Valor da cota no mercado secundário no fechamento do último dia do mês
Valor Patrimonial (R\$/Cota)	Valor da cota patrimonial no último dia do mês
Valor de Mercado do Fundo	Valor da cota no secundário multiplicado pelo número total de cotas
Dividend Yield (Cota Mercado)	Última valor distribuído anualizado dividido pela cota de fechamento do mês
Dividend Yield (Cota de Emissão)	Última valor distribuído anualizado dividido pela cota da última emissão
<i>Rating</i>	Nota sobre o risco de crédito do devedor dada por agência de classificação de risco
Oferta 400	Oferta de valores mobiliários que segue a ICVM 400, disponível ao público em geral
Oferta 476	Oferta de valores mobiliários que segue a ICVM 476, distribuída com esforços restritos para investidores profissionais
Cota Patrimonial Ajustada	Cota Patrimonial desconsiderando os custos da emissão primária e IR sobre ganho de capital
<i>Spread Over B</i>	Prêmio sobre a curva de título público com prazo equivalente ( <i>risk free rate</i> ) de cada título, com base na marcação dos preços (PU) do administrador
<i>Spread</i>	Taxa equivalente em CDI+
Taxa ponderada de aquisição	Taxa ponderada média atual das compras do título
<i>Duration</i>	Prazo médio ponderado das amortizações do título

## DISCLAIMER

As informações contidas nesta apresentação não podem ser consideradas como única fonte de informações no processo decisório do investidor, que, antes de tomar qualquer decisão, deverá realizar uma avaliação minuciosa do produto e respectivos riscos, face aos seus objetivos pessoais e ao seu perfil de risco ("Suitability"), RENTABILIDADE PASSADA NÃO REPRESENTA GARANTIA DE RENTABILIDADE FUTURA, Assim, não é possível prever o desempenho futuro de um investimento a partir da variação de seu valor de mercado no passado, A Capitânia não assume que os investidores vão obter lucros, nem se responsabiliza pelas perdas, FUNDOS DE INVESTIMENTO NÃO CONTAM COM GARANTIA DO ADMINISTRADOR, DO GESTOR, DE QUALQUER MECANISMO DE SEGURO OU FUNDO GARANTIDOR DE CRÉDITO – FGC, É recomendada a leitura cuidadosa do Formulário de Informações Complementares e regulamento do fundo de investimento pelo investidor ao aplicar seus recursos, Não é autorizada a sua reprodução ou disponibilidade para circulação sem prévia autorização da Capitânia,



### **CAPITÂNIA INVESTIMENTOS**

Rua Tavares Cabral, 102 - 6º andar | Pinheiros

São Paulo/SP - Brasil | CEP: 05423-030

Telefone: +55 11 2853-8888

[invest@capitaniainvestimentos.com.br](mailto:invest@capitaniainvestimentos.com.br)

[www.capitaniainvestimentos.com.br/cpti11/](http://www.capitaniainvestimentos.com.br/cpti11/)

